

MINISTERO DELL'ECONOMIA E DELLE FINANZE

DECRETO 28 novembre 2014

Esenzione dall'IMU, prevista per i terreni agricoli, ai sensi dell'articolo 7, comma 1, lettera h), del decreto legislativo 30 dicembre 1992, n. 504. (14A09372)

(GU n.284 del 6-12-2014 - Suppl. Ordinario n. 93)

IL MINISTRO DELL'ECONOMIA
E DELLE FINANZE

di concerto con

IL MINISTRO DELLE POLITICHE AGRICOLE
ALIMENTARI E FORESTALI

e con

IL MINISTRO DELL'INTERNO

Visti gli articoli 8 e 9 del decreto legislativo 14 marzo 2011, n. 23 e l'art. 13 del decreto-legge 6 dicembre 2011, n. 201, convertito dalla legge 22 dicembre 2011, n. 214, che istituiscono e disciplinano l'imposta municipale propria;

Visto l'art. 9, comma 8, del citato decreto legislativo n. 23 del 2011 il quale stabilisce che all'imposta municipale propria si applica, tra l'altro, l'esenzione di cui all'art. 7, comma 1, lettera h), del decreto legislativo 30 dicembre 1992, n. 504, recante disposizioni in materia di imposta comunale sugli immobili, in base al quale sono esenti i terreni agricoli ricadenti in aree montane o di collina delimitate ai sensi dell'art. 15 della legge 27 dicembre 1977, n. 984;

Visto l'art. 4, comma 5-bis, del decreto-legge 2 marzo 2012, n. 16, convertito dalla legge 26 aprile 2012, n. 44, come modificato dal comma 2 dell'art. 22 del decreto-legge 24 aprile 2014, n. 66, convertito, con modificazioni, dalla legge 23 giugno 2014, n. 89, in base al quale, con decreto di natura non regolamentare, sono individuati i comuni nei quali, a decorrere dall'anno di imposta 2014, si applica l'esenzione di cui alla lettera h) del comma 1 dell'art. 7 del decreto legislativo n. 504 del 1992, sulla base dell'altitudine riportata nell'elenco dei comuni italiani predisposto dall'Istituto nazionale di statistica (ISTAT), diversificando tra terreni posseduti da coltivatori diretti e imprenditori agricoli professionali di cui all'art. 1 del decreto legislativo 29 marzo 2004, n. 99, iscritti nella previdenza agricola e gli altri terreni;

Visto lo stesso comma 5-bis dell'art. 4 del decreto-legge n. 16 del 2012 il quale prevede che i terreni a immutabile destinazione agro-silvo-pastorale a proprietà collettiva indivisibile e inusucapibile che, in base al predetto decreto, non ricadano in zone montane o di collina, e' riconosciuta l'esenzione dall'IMU;

Visto il citato comma 5-bis dell'art. 4 del decreto-legge n. 16 del 2012 il quale stabilisce che con apposito decreto del Ministero dell'interno, di concerto con il Ministero dell'economia e delle finanze, sono stabilite le modalita' per la compensazione del minor

gettito in favore dei comuni nei quali ricadono terreni a immutabile destinazione agro-silvo-pastorale a proprietà collettiva indivisibile e inusucapibile non situati in zone montane o di collina, ai quali e' riconosciuta l'esenzione dall'IMU;

Visto il medesimo comma 5-bis dell'art. 4 del decreto-legge n. 16 del 2012 in base al quale dalle disposizioni di cui allo stesso comma 5-bis deve derivare un maggior gettito complessivo annuo non inferiore a 350 milioni di euro a decorrere dall'anno 2014;

Visto lo stesso comma 5-bis dell'art. 4 del decreto-legge n. 16 del 2012 il quale prevede che il recupero del maggior gettito, come risultante per ciascun comune a seguito dell'adozione del decreto previsto dal primo periodo del medesimo comma 5-bis, e' operato, per i comuni delle Regioni a statuto ordinario e delle Regioni Siciliana e Sardegna, con la procedura prevista dai commi 128 e 129 dell'art. 1 della legge 24 dicembre 2012, n. 228, e, per i comuni delle regioni Friuli-Venezia Giulia e Valle d'Aosta e delle province autonome di Trento e di Bolzano, in sede di attuazione del comma 17 dell'art. 13 del decreto-legge 6 dicembre 2011, n. 201, convertito, con modificazioni, dalla legge 22 dicembre 2011, n. 214;

Visto il decreto direttoriale 29 luglio 2014 concernente la trasmissione, da parte dei comuni, dei dati relativi ai terreni a immutabile destinazione agro-silvo-pastorale a proprietà collettiva indivisibile e inusucapibile non situati in zone montane o di collina, ai fini della compensazione del minor gettito IMU;

Vista la legge provinciale della Provincia Autonoma di Bolzano del 23 aprile 2014, n. 3, pubblicata sul Bollettino ufficiale della Regione Autonoma Trentino-Alto Adige, n. 17 del 29 aprile 2014, che istituisce l'imposta municipale immobiliare (IMI) in sostituzione delle imposte comunali immobiliari istituite con leggi statali, anche relative alla copertura dei servizi indivisibili, ai sensi dell'art. 80 del decreto del Presidente della Repubblica 31 agosto 1972, n. 670;

Tenuto conto dell'elenco dei comuni italiani predisposto dall'Istituto nazionale di statistica (ISTAT), inviato con email dell'8 agosto 2013 e della nota protocollo n. 00053080 P, di pari data, nella quale l'ISTAT ha precisato che l'elenco inviato e' stato formulato sulla base dei dati aggiornati all'ultimo censimento agricoltura - periodo di riferimento giugno 2010 - e ha, altresì, indicato la serie di informazioni relative a ciascun comune esistente alla predetta data;

Tenuto conto dei dati trasmessi dai comuni ai sensi del decreto direttoriale 29 luglio 2014;

Tenuto conto che le elaborazioni, effettuate sulla base delle disposizioni sopra riportate, hanno modificato il perimetro applicativo dell'esenzione delineato dalla circolare 14 giugno 1993, n. 9, pubblicata sul supplemento ordinario alla Gazzetta Ufficiale n. 141 del 18 giugno 1993, in modo tale da determinare sia un maggior gettito complessivo annuo non inferiore a 350 milioni di euro, da recuperare sulla base delle procedure di cui al predetto comma 5-bis dell'art. 4 del decreto-legge n. 16 del 2012, sia, per alcuni comuni, una perdita di gettito da rimborsare;

Visto il decreto legislativo 30 marzo 2001, n. 165, recante le norme generali sull'ordinamento del lavoro alle dipendenze delle amministrazioni pubbliche;

Decreta:

Art. 1

Ambito applicativo

1. Le disposizioni di cui al presente decreto si applicano su tutto il territorio nazionale ad eccezione dei comuni ubicati nel territorio della provincia autonoma di Bolzano che, in base alla legge provinciale 23 aprile 2014, n. 3, ha istituito l'imposta municipale immobiliare (IMI) in sostituzione delle imposte comunali immobiliari istituite con leggi statali, anche relative alla copertura dei servizi indivisibili, ai sensi dell'art. 80 del decreto del Presidente della Repubblica 31 agosto 1972, n. 670.

Art. 2

Ambito applicativo dell'esenzione dall'imposta municipale propria

1. Sono esenti dall'imposta municipale propria, ai sensi dell'art. 7, comma 1, lettera h), del decreto legislativo 30 dicembre 1992, n. 504 i terreni agricoli dei comuni ubicati a un'altitudine di 601 metri e oltre, individuati sulla base dell'«Elenco comuni italiani», pubblicato sul sito internet dell'Istituto nazionale di statistica (ISTAT), <http://www.istat.it/it/archivio/6789>, tenendo conto dell'altezza riportata nella colonna «Altitudine del centro (metri)».

2. Sono esenti dall'imposta municipale propria, ai sensi dell'art. 7, comma 1, lettera h), del decreto legislativo n. 504 del 1992 i terreni agricoli posseduti da coltivatori diretti e imprenditori agricoli professionali di cui all'art. 1 del decreto legislativo 29 marzo 2004, n. 99, iscritti nella previdenza agricola, dei comuni ubicati a un'altitudine compresa fra 281 metri e 600 metri, individuati sulla base dell'«Elenco comuni italiani», pubblicato sul sito internet dell'Istituto nazionale di statistica (ISTAT), <http://www.istat.it/it/archivio/6789>, tenendo conto dell'altezza riportata nella colonna «Altitudine del centro (metri)».

3. L'esenzione si applica anche ai terreni di cui al comma 2 nel caso di concessione degli stessi in comodato o in affitto a coltivatori diretti e imprenditori agricoli professionali di cui all'art. 1 del decreto legislativo n. 99 del 2004, iscritti nella previdenza agricola.

4. Per i terreni ubicati nei comuni diversi da quelli individuati nei commi 1 e 2, resta ferma l'applicazione della disciplina vigente dell'imposta municipale propria e, in particolare, delle disposizioni di cui all'art. 13, commi 5 e 8-bis, del decreto-legge n. 201 del 2011.

5. L'individuazione dei terreni, effettuata ai sensi del presente articolo, ai quali si applica l'esenzione di cui all'art. 7, comma 1, lettera h) del decreto legislativo n. 504 del 1992, sostituisce quella effettuata in base alla circolare n. 9 del 14 giugno 1993, pubblicata sul supplemento ordinario alla Gazzetta Ufficiale n. 141 del 18 giugno 1993.

6. I terreni a immutabile destinazione agro-silvo-pastorale a proprietà collettiva indivisibile e inusucapibile che ricadono nelle fattispecie di cui ai commi 2, 3 e 4 sono esenti dall'imposta municipale propria.

Art. 3

Versamento dell'imposta municipale propria per l'anno 2014

1. Ai sensi dell'art. 10 della legge 27 luglio 2000, n. 212, per l'anno 2014, i soggetti passivi tenuti al pagamento dell'imposta municipale propria sulla base delle disposizioni del presente decreto, effettuano il versamento dell'imposta in un'unica rata entro il 16 dicembre 2014.

Art. 4

Disposizioni sui recuperi e sui rimborsi da effettuare nei confronti dei comuni

1. Nell'allegato A al presente decreto sono riportati sia gli importi da recuperare, per i comuni delle Regioni a statuto ordinario e delle Regioni Siciliana e Sardegna, con la procedura prevista dai commi 128 e 129 dell'art. 1 della legge 24 dicembre 2012, n. 228, nonché, per i comuni delle regioni Friuli-Venezia Giulia e Valle d'Aosta e delle province autonome di Trento e di Bolzano, in sede di attuazione del comma 17 dell'art. 13 del decreto-legge 6 dicembre 2011, n. 201, convertito, con modificazioni, dalla legge 22 dicembre 2011, n. 214, sia quelli da rimborsare nei riguardi dei comuni che subiscono una perdita di gettito per effetto delle modifiche al perimetro applicativo dell'esenzione di cui alla lettera h), comma 1, dell'art. 7 del decreto legislativo n. 504 del 1992.

2. Il maggior gettito stimato, rispetto all'importo di 350 milioni,

sara' utilizzato per la compensazione del minor gettito a favore dei comuni nei quali ricadono i terreni a immutabile destinazione agro-silvo-pastorale a proprieta' collettiva indivisibile e inusuapabile cui e' riconosciuta l'esenzione IMU ai sensi del comma 5-bis dell'art. 4 del decreto-legge 2 marzo 2012, n. 16, come modificato dal comma 2 dell'art. 22 del decreto-legge 24 aprile 2014, n. 66. L'eventuale eccedenza potra' essere utilizzata per reintegri correlati a rettifiche puntuali delle stime indicate nell'allegato A.

Il presente decreto sara' pubblicato nella Gazzetta Ufficiale della Repubblica italiana.

Roma, 28 novembre 2014

Il Ministro dell'economia
e delle finanze
Padoan

Il Ministro delle politiche agricole
alimentari e forestali
Martina

Il Ministro dell'interno
Alfano

Parte di provvedimento in formato grafico

ALLEGATO A DECRETO

Codice comune	Regione	Provincia	Prov	Comune	IMPORTO A DEBITO	IMPORTO A CREDITO	TOTALE
A005	LOMBARDIA	Lecco	LC	Abbadia Lariana	21.083,14	-	21.083,14
A007	SARDEGNA	Oristano	OR	Abbasanta	67.916,65	-	67.916,65
A008	ABRUZZO	Pescara	PE	Abbateggio	17.747,99	-	17.747,99
A018	ABRUZZO	L'Aquila	AQ	Acciano	23.512,73	-	23.512,73
A025	SICILIA	Catania	CT	Acì Bonaccorsi	6.163,16	-	6.163,16
A029	SICILIA	Catania	CT	Acì Sant'Antonio	127.784,25	-	127.784,25
A035	MARCHE	Pesaro e Urbino	PU	Acqualagna	83.970,26	-	83.970,26
A040	LAZIO	Viterbo	VT	Acquapendente	308.480,97	-	308.480,97
A041	CALABRIA	Cosenza	CS	Acquappesa	12.035,24	-	12.035,24
A042	PUGLIA	Lecce	LE	Acquarica del Capo	51.315,50	-	51.315,50
A043	CALABRIA	Vibo Valentia	VV	Acquaro	69.180,75	-	69.180,75
A044	MARCHE	Ascoli Piceno	AP	Acquasanta Terme	43.312,56	-	43.312,56
A045	UMBRIA	Terni	TR	Acquasparta	200.781,15	-	200.781,15
A050	MOLISE	Campobasso	CB	Acquaviva Collecroce	45.582,21	-	45.582,21
A048	PUGLIA	Bari	BA	Acquaviva delle Fonti	490.046,66	-	490.046,66
A047	MARCHE	Ascoli Piceno	AP	Acquaviva Picena	82.442,27	-	82.442,27
A049	SICILIA	Calanissetta	CL	Acquaviva Platani	35.324,28	-	35.324,28
A052	PIEMONTE	Alessandria	AL	Acqui Terme	202.028,73	-	202.028,73
A056	SICILIA	Catania	CT	Adrano	220.127,32	235.837,78	15.710,46
A057	LOMBARDIA	Bergamo	BG	Adrara San Martino	29.094,25	-	29.094,25
A058	LOMBARDIA	Bergamo	BG	Adrara San Rocco	12.870,09	-	12.870,09
A060	LOMBARDIA	Brescia	BS	Adro	107.488,27	-	107.488,27
A061	VENETO	Verona	VR	Affì	55.564,11	-	55.564,11
A065	CALABRIA	Reggio di Calabria	RC	Africo	33.714,16	-	33.714,16
A067	EMILIA-ROMAGNA	Piacenza	PC	Agazzano	80.678,83	-	80.678,83
A069	SARDEGNA	Olbia-Tempio	OT	Agius	46.332,23	-	46.332,23
A074	PIEMONTE	Torino	TO	Agliè	22.074,79	13.247,09	8.827,70
A082	LOMBARDIA	Brescia	BS	Agosine	17.287,53	-	17.287,53
A084	LAZIO	Roma	RM	Agosta	25.666,14	-	25.666,14
A088	PIEMONTE	Novara	NO	Agrate Conturbia	39.060,76	-	39.060,76
A089	SICILIA	Agrigento	AG	Agrigento	1.134.921,65	-	1.134.921,65
A091	CAMPANIA	Salerno	SA	Agropoli	92.105,38	-	92.105,38
A097	SARDEGNA	Oristano	OR	Aidomaggiore	88.898,19	-	88.898,19
A102	CALABRIA	Cosenza	CS	Aiello Calabro	42.969,26	-	42.969,26
A101	CAMPANIA	Avellino	AV	Aiello del Sabato	43.901,90	-	43.901,90
A105	CALABRIA	Cosenza	CS	Aieta	28.275,92	-	28.275,92
A106	CAMPANIA	Caserta	CE	Ailano	76.773,99	-	76.773,99
A107	PIEMONTE	Biella	BI	Ailoche	6.511,66	-	6.511,66
A111	LIGURIA	Imperia	IM	Airole	10.777,28	-	10.777,28

A112	LOMBARDIA	Lecco	LC	Airuno	10.431,33	-	10.431,33
A120	ABRUZZO	Pescara	PE	Alanno	150.661,17	-	150.661,17
A121	VENETO	Belluno	BL	Alano di Piave	48.081,68	-	48.081,68
A122	LIGURIA	Savona	SV	Alasio	36.939,95	-	36.939,95
A123	LAZIO	Frosinone	FR	Alatri	197.250,29	-	197.250,29
A126	SARDEGNA	Oristano	OR	Albagiara	17.926,09	-	17.926,09
A128	CAMPANIA	Salerno	SA	Albanella	132.936,82	-	132.936,82
A132	LAZIO	Roma	RM	Albano Laziale	171.363,71	-	171.363,71
A129	LOMBARDIA	Bergamo	BG	Albano Sant'Alessandro	16.086,94	-	16.086,94
A138	EMILIAROMAGNA	Parma	PR	Albareto	90.257,04	-	90.257,04
A143	LOMBARDIA	Como	CO	Albavilla	18.671,19	-	18.671,19
A145	LIGURIA	Savona	SV	Albenga	1.126.293,31	-	1.126.293,31
A146	PIEMONTE	Alessandria	AL	Albera Ligure	18.931,28	-	18.931,28
A149	PUGLIA	Bari	BA	Alberobello	103.928,25	-	103.928,25
A153	LOMBARDIA	Como	CO	Albese con Cassano	14.691,88	-	14.691,88
A157	PIEMONTE	Torino	TO	Albiano d'Ivrea	32.028,62	-	32.028,62
A162	EMILIAROMAGNA	Reggio nell'Emilia	RE	Albinea	64.512,86	-	64.512,86
A163	LOMBARDIA	Bergamo	BG	Albino	65.080,53	-	65.080,53
A164	LOMBARDIA	Como	CO	Albiolo	7.589,93	-	7.589,93
A166	LIGURIA	Savona	SV	Albisola Superiore	61.844,03	-	61.844,03
A165	LIGURIA	Savona	SV	Albissola Marina	10.766,66	-	10.766,66
A167	LOMBARDIA	Varese	VA	Albizzate	7.640,64	-	7.640,64
A172	LOMBARDIA	Sondrio	SO	Albosaggia	59.627,18	-	59.627,18
A173	PIEMONTE	Asti	AT	Albugnano	22.302,11	-	22.302,11
A177	SICILIA	Messina	ME	Alcara li Fusi	122.705,21	-	122.705,21
A180	SARDEGNA	Oristano	OR	Alcs	30.935,04	-	30.935,04
A182	PIEMONTE	Alessandria	AL	Alessandria	260.549,53	-	260.549,53
A181	SICILIA	Agrigento	AG	Alessandria della Rocca	183.850,17	-	183.850,17
A184	PUGLIA	Lecce	LE	Alessano	63.021,25	-	63.021,25
A186	CAMPANIA	Salerno	SA	Alfano	14.490,78	-	14.490,78
A189	PIEMONTE	Alessandria	AL	Alfiano Natta	76.308,12	-	76.308,12
A193	LOMBARDIA	Bergamo	BG	Algua	6.478,97	-	6.478,97
A194	SICILIA	Messina	ME	Ali	39.673,90	-	39.673,90
A195	SICILIA	Palermo	PA	Alia	-	148.205,93	-
A196	BASILICATA	Matera	MT	Aliano	95.310,24	-	95.310,24
A197	PIEMONTE	Alessandria	AL	Alice Bel Colle	-	34.400,57	-
A198	PIEMONTE	Vercelli	VC	Alice Castello	29.427,93	-	29.427,93
A200	CAMPANIA	Caserta	CE	Alife	262.141,69	-	262.141,69
A203	SICILIA	Palermo	PA	Aliminusa	35.032,22	-	35.032,22
A204	SARDEGNA	Oristano	OR	Allai	19.755,10	-	19.755,10
A207	UMBRIA	Terni	TR	Allerona	126.611,28	-	126.611,28

A210	LAZIO	Roma	RM	Allumiere	166.497,20	-	166.497,20
A214	LOMBARDIA	Bergamo	BG	Almè	5.787,77	-	5.787,77
A216	LOMBARDIA	Bergamo	BG	Almenno San Bartolomeo	27.377,30	-	27.377,30
A217	LOMBARDIA	Bergamo	BG	Almenno San Salvatore	12.957,90	-	12.957,90
A218	PIEMONTE	Torino	TO	Alnese	38.111,86	-	38.111,86
A220	VENETO	Vicenza	VI	Alonte	70.661,14	-	70.661,14
A222	PIEMONTE	Torino	TO	Alpignano	29.754,46	3.150,87	26.603,59
A223	EMILIA-ROMAGNA	Piacenza	PC	Alseno	78.077,27	-	78.077,27
A224	LOMBARDIA	Como	CO	Alserio	5.189,20	-	5.189,20
A225	PUGLIA	Bari	BA	Altamura	658.072,61	-	658.072,61
A226	LIGURIA	Savona	SV	Altare	8.909,45	-	8.909,45
A228	CAMPANIA	Avellino	AV	Altavilla Irpina	66.388,20	-	66.388,20
A229	SICILIA	Palermo	PA	Altavilla Milicia	117.354,94	-	117.354,94
A227	PIEMONTE	Alessandria	AL	Altavilla Monferrato	61.689,92	-	61.689,92
A230	CAMPANIA	Salerno	SA	Altavilla Silentina	245.955,53	-	245.955,53
A231	VENETO	Vicenza	VI	Altavilla Vicentina	68.728,55	-	68.728,55
A234	CALABRIA	Cosenza	CS	Altilia	14.642,86	-	14.642,86
A235	ABRUZZO	Chieti	CH	Altino	37.509,33	-	37.509,33
A239	SICILIA	Palermo	PA	Altofonte	119.568,16	-	119.568,16
A240	CALABRIA	Cosenza	CS	Altomonte	125.284,92	-	125.284,92
A242	UMBRIA	Terni	TR	Alviano	74.792,20	-	74.792,20
A243	CAMPANIA	Caserta	CE	Alvignano	156.725,86	-	156.725,86
A244	LAZIO	Frosinone	FR	Alvito	125.239,11	-	125.239,11
A246	LOMBARDIA	Bergamo	BG	Alzano Lombardo	26.985,26	-	26.985,26
A249	LOMBARDIA	Como	CO	Alzate Brianza	20.596,87	-	20.596,87
A251	CAMPANIA	Salerno	SA	Amalfi	38.544,18	-	38.544,18
A252	MARCHE	Fermo	FM	Amandola	80.851,89	-	80.851,89
A253	CALABRIA	Cosenza	CS	Amanca	92.407,65	-	92.407,65
A255	CALABRIA	Catanzaro	CZ	Amaroni	29.215,35	-	29.215,35
A256	LAZIO	Frosinone	FR	Anaseno	148.412,25	-	148.412,25
A257	CALABRIA	Catanzaro	CZ	Anaio	43.492,88	-	43.492,88
A259	LOMBARDIA	Bergamo	BG	Ambivere	11.962,87	-	11.962,87
A261	LIGURIA	La Spezia	SP	Ameglia	5.283,45	-	5.283,45
A262	UMBRIA	Terni	TR	Amelia	306.583,64	-	306.583,64
A263	CALABRIA	Cosenza	CS	Amendolara	90.857,20	-	90.857,20
A264	PIEMONTE	Novara	NO	Ameno	15.975,19	-	15.975,19
A269	LAZIO	Frosinone	FR	Anagni	392.422,91	-	392.422,91
A270	ABRUZZO	Teramo	TE	Ancarano	48.369,33	-	48.369,33
A271	MARCHE	Ancona	AN	Ancona	259.741,86	-	259.741,86
A273	LOMBARDIA	Sondrio	SO	Andalo Valtellina	8.853,89	-	8.853,89
A275	PIEMONTE	Torino	TO	Andezeno	55.144,52	-	55.144,52


A278	LIGURIA	Savona	SV	Andora	180.653,23	180.653,23
A280	PIEMONTE	Biella	BI	Andorno Micca	12.981,46	12.981,46
A281	PUGLIA	Lecce	LE	Andrano	39.664,99	39.664,99
A285	PUGLIA	Barletta-Andria-Trani	BT	Andria	1.626.519,18	1.626.519,18
A287	SARDEGNA	Sassari	SS	Anela	38.993,14	38.993,14
A288	LOMBARDIA	Brescia	BS	Anfo	14.903,98	14.903,98
A290	LOMBARDIA	Varese	VA	Angera	33.003,04	33.003,04
A291	TOSCANA	Arezzo	AR	Anghiari	198.567,34	198.567,34
A293	LOMBARDIA	Brescia	BS	Angolo Terme	42.109,81	42.109,81
A297	LAZIO	Roma	RM	Anguillara Sabazia	352.573,48	352.573,48
A301	LOMBARDIA	Lecco	LC	Annone di Brianza	14.210,23	14.210,23
A309	LAZIO	Roma	RM	Anticoli Corrado	24.944,77	24.944,77
A313	SICILIA	Messina	ME	Antillo	60.108,88	60.108,88
A314	CALABRIA	Reggio di Calabria	RC	Antonimina	43.841,06	43.841,06
A315	LAZIO	Rieti	RI	Antrodoto	45.044,64	45.044,64
A318	ABRUZZO	L'Aquila	AQ	Anversa degli Abruzzi	21.723,63	21.723,63
A319	LOMBARDIA	Como	CO	Anzano del Parco	10.352,24	10.352,24
A325	PIEMONTE	Verbano-Cusio-Ossola	VB	Anzola d'Ossola	12.708,56	12.708,56
A327	MARCHE	Pesaro e Urbino	PU	Apecchio	59.731,21	59.731,21
A328	CAMPANIA	Benevento	BN	Apice	164.083,27	164.083,27
A329	MARCHE	Macerata	MC	Apiro	94.612,03	94.612,03
A330	CAMPANIA	Benevento	BN	Apollosa	63.670,46	63.670,46
A333	LOMBARDIA	Como	CO	Appiano Gentile	29.277,42	29.277,42
A335	MARCHE	Ascoli Piceno	AP	Appignano del Tronto	83.977,23	83.977,23
A338	LIGURIA	Imperia	IM	Apricale	23.975,20	23.975,20
A339	PUGLIA	Foggia	FG	Apricena	234.483,85	234.483,85
A343	CAMPANIA	Salerno	SA	Aquara	124.064,58	124.064,58
A344	LIGURIA	Imperia	IM	Aquila d'Arroscia	8.049,54	8.049,54
A348	LAZIO	Frosinone	FR	Aquino	86.542,91	86.542,91
A351	SICILIA	Agrigento	AG	Aragona	232.902,62	232.902,62
A352	PIEMONTE	Asti	AT	Aranengo	31.981,93	31.981,93
A359	SARDEGNA	Medio Campidano	VS	Arbus	186.836,70	186.836,70
A363	LAZIO	Frosinone	FR	Arce	99.348,94	99.348,94
A366	MARCHE	Ancona	AN	Arcevia	146.349,56	146.349,56
A367	ABRUZZO	Chieti	CH	Arechi	76.625,23	76.625,23
A371	LOMBARDIA	Varese	VA	Arcisate	25.823,24	25.823,24
A373	LIGURIA	La Spezia	SP	Arcola	60.989,32	60.989,32
A377	VENETO	Vicenza	VI	Arcugnano	110.977,21	110.977,21
A379	SARDEGNA	Sassari	SS	Ardara	81.376,71	81.376,71
A380	SARDEGNA	Oristano	OR	Ardauli	28.085,98	28.085,98
A382	LOMBARDIA	Sondrio	SO	Ardenno	32.162,36	32.162,36

A385	CALABRIA	Reggio di Calabria	RC	Ardore	222.627,51	222.627,51
A386	CALABRIA	Vibo Valentia	VV	Arena	42.850,96	42.850,96
A388	LIGURIA	Genova	GE	Arenzano	41.019,88	41.019,88
A390	TOSCANA	Arezzo	AR	Arezzo	926.799,86	926.799,86
A391	LOMBARDIA	Como	CO	Argonne	2.790,76	2.790,76
A397	CALABRIA	Catanzaro	CZ	Argusto	24.439,22	24.439,22
A398	ABRUZZO	Chieti	CH	Ari	58.726,20	58.726,20
A401	LAZIO	Roma	RM	Ariccia	119.164,31	119.164,31
A402	ABRUZZO	Chieti	CH	Arielli	74.940,03	74.940,03
A403	CAMPANIA	Caserta	CE	Arenzo	29.554,80	29.554,80
A405	PIEMONTE	Torino	TO	Arignano	59.143,74	59.143,74
A409	PIEMONTE	Verbania	VB	Arizzano	1.635,94	1.635,94
A412	LAZIO	Viterbo	VT	Arlena di Castro	115.282,13	115.282,13
A414	PIEMONTE	Novara	NO	Armeno	32.608,87	32.608,87
A418	LIGURIA	Imperia	IM	Armo	7.054,38	7.054,38
A419	SARDEGNA	Cagliari	CA	Armungia	18.494,39	18.494,39
A421	LAZIO	Frosinone	FR	Arnara	37.338,34	37.338,34
A422	LIGURIA	Savona	SV	Arnasco	6.338,57	6.338,57
A429	PIEMONTE	Novara	NO	Arona	19.730,72	19.730,72
A430	LOMBARDIA	Como	CO	Arosio	5.442,75	5.442,75
A431	CAMPANIA	Benevento	BN	Arpaia	5.531,52	1.407,63
A432	CAMPANIA	Benevento	BN	Arpaia	25.683,02	25.683,02
A433	LAZIO	Frosinone	FR	Arpino	158.922,11	158.922,11
A434	VENETO	Padova	PD	Arquà Petrarca	53.944,48	53.944,48
A436	PIEMONTE	Alessandria	AL	Arquata Scrivia	39.188,63	39.188,63
A439	UMBRIA	Terri	TR	Arrone	65.022,97	65.022,97
A441	LOMBARDIA	Varese	VA	Arsago Seprio	25.245,90	25.245,90
A443	VENETO	Belluno	BL	Arsiè	100.036,27	100.036,27
A444	VENETO	Vicenza	VI	Arsiero	53.882,70	53.882,70
A445	ABRUZZO	Teramo	TE	Arsita	27.961,09	27.961,09
A446	LAZIO	Roma	RM	Arsoli	20.896,58	20.896,58
A449	LAZIO	Roma	RM	Artena	133.748,89	133.748,89
A451	LOMBARDIA	Brescia	BS	Artogne	33.514,41	33.514,41
A453	SARDEGNA	OlbiaTempio	OT	Arzachena	126.943,11	126.943,11
A460	CAMPANIA	Salerno	SA	Ascea	100.305,96	100.305,96
A461	TOSCANA	Siena	SI	Asciacchio	284.373,43	284.373,43
A462	MARCHE	Ascoli Piceno	AP	Ascoli Piceno	380.476,97	380.476,97
A463	PUGLIA	Foggia	FG	Ascoli Satriano	706.570,04	706.570,04
A471	VENETO	Treviso	TV	Asolo	151.891,58	151.891,58
A474	SARDEGNA	Cagliari	CA	Assimini	323.460,76	323.460,76
A475	UMBRIA	Perugia	PG	Assisi	513.999,00	513.999,00

A476	LOMBARDIA	Como	CO	Asso	15.849,19	-	15.849,19
A477	SARDEGNA	Oristano	OR	Assolo	31.742,01	-	31.742,01
A479	PIEMONTE	Asti	AT	Asti	489.115,04	-	489.115,04
A480	SARDEGNA	Oristano	OR	Asuni	16.806,27	-	16.806,27
A482	BASILICATA	Potenza	PZ	Atella	117.650,75	-	117.650,75
A485	ABRUZZO	Chieti	CH	Atessa	322.202,17	-	322.202,17
A486	LAZIO	Frosinone	FR	Atina	107.690,97	-	107.690,97
A487	CAMPANIA	Salerno	SA	Atrani	1.171,48	-	1.171,48
A488	ABRUZZO	Teramo	TE	Atri	352.903,48	-	352.903,48
A489	CAMPANIA	Avellino	AV	Atripalda	13.303,10	-	13.303,10
A490	UMBRIA	Terni	TR	Avigliano	36.437,23	-	36.437,23
A492	SARDEGNA	Nuoro	NU	Atzara	44.385,93	-	44.385,93
A493	MARCHE	Pesaro e Urbino	PU	Auditore	42.617,62	-	42.617,62
A495	CAMPANIA	Salerno	SA	Auletta	97.398,20	-	97.398,20
A496	TOSCANA	Massa Carrara	MS	Aulla	75.679,31	-	75.679,31
A499	LIGURIA	Imperia	IM	Aurigo	10.838,14	-	10.838,14
A502	LAZIO	Frosinone	FR	Ausonia	71.801,90	-	71.801,90
A506	LIGURIA	Genova	GE	Avegno	15.659,86	-	15.659,86
A508	CAMPANIA	Avellino	AV	Avella	81.429,79	-	81.429,79
A509	CAMPANIA	Avellino	AV	Avellino	47.556,86	-	47.556,86
A518	PIEMONTE	Torino	TO	Avigliana	14.911,88	-	14.911,88
M258	UMBRIA	Terni	TR	Avigliano Umbro	134.965,08	-	134.965,08
A523	PIEMONTE	Alessandria	AL	Avolasca	31.163,31	-	31.163,31
A525	PIEMONTE	Torino	TO	Azeglio	24.048,01	-	24.048,01
A527	PIEMONTE	Asti	AT	Azzano d'Asti	13.923,23	-	13.923,23
A531	LOMBARDIA	Varese	VA	Azzate	14.787,54	-	14.787,54
A532	LOMBARDIA	Varese	VA	Azzio	3.316,80	-	3.316,80
A536	LIGURIA	Imperia	IM	Badalucco	16.755,68	-	16.755,68
M214	SARDEGNA	Olbia Tempio	OT	Badesi	31.613,51	-	31.613,51
A540	VENETO	Verona	VR	Badia Calavena	44.008,33	-	44.008,33
A542	CALABRIA	Catanzaro	CZ	Badolato	75.593,87	-	75.593,87
A544	CALABRIA	Reggio di Calabria	RC	Bagladi	50.340,79	-	50.340,79
A552	CALABRIA	Reggio di Calabria	RC	Bagnara Calabra	139.769,71	-	139.769,71
A550	LOMBARDIA	Pavia	PV	Bagnaria	27.302,87	-	27.302,87
A555	PIEMONTE	Cuneo	CN	Bagnasco	38.455,35	-	38.455,35
A560	TOSCANA	Lucca	LU	Bagni di Lucca	89.316,47	-	89.316,47
A564	TOSCANA	Firenze	FI	Bagno a Ripoli	97.797,84	-	97.797,84
A565	EMILIA ROMAGNA	Forlì Cesena	FC	Bagno di Romagna	226.784,11	-	226.784,11
A572	PUGLIA	Lecce	LE	Bagnolo del Salento	15.320,49	-	15.320,49
A571	PIEMONTE	Cuneo	CN	Bugnolo Pienonte	88.017,53	-	88.017,53
A576	TOSCANA	Massa Carrara	MS	Bagnone	22.373,79	-	22.373,79
					36.689,87	-	36.689,87

A577	LAZIO	Viterbo	VT	Bagnoregio	156.301,08	-	156.301,08
A579	CAMPANIA	Caserta	CE	Baia e Latina	83.184,14	-	83.184,14
A580	CAMPANIA	Avellino	AV	Baiano	52.476,32	-	52.476,32
A584	PIEMONTE	Torino	TO	Bairo	27.064,96	7.820,02	19.244,94
A586	EMILIAROMAGNA	Reggio nell'Emilia	RE	Baiso	144.096,50	-	144.096,50
A587	PIEMONTE	Torino	TO	Balangero	32.984,31	-	32.984,31
A588	PIEMONTE	Assti	AT	Baldichieri d'Assti	19.744,58	-	19.744,58
A590	PIEMONTE	Torino	TO	Baldissero Canavese	9.645,50	4.090,15	5.555,35
A589	PIEMONTE	Cuneo	CN	Baldissero d'Alba	51.487,24	-	51.487,24
A591	PIEMONTE	Torino	TO	Baldissero Torinese	58.687,63	-	58.687,63
A593	LIGURIA	Savona	SV	Balestrino	10.465,32	-	10.465,32
A597	SARDEGNA	Cagliari	CA	Ballaio	28.452,13	-	28.452,13
A600	PIEMONTE	Vercelli	VC	Balmuccia	4.770,66	-	4.770,66
A603	ABRUZZO	L'Aquila	AQ	Balsorano	63.160,77	-	63.160,77
A604	BASILICATA	Potenza	PZ	Balvano	34.489,60	-	34.489,60
A606	SARDEGNA	Sassari	SS	Banari	23.752,31	-	23.752,31
A607	PIEMONTE	Torino	TO	Banchette	7.318,57	-	7.318,57
A612	BASILICATA	Potenza	PZ	Banzi	196.828,05	-	196.828,05
A613	VENETO	Padova	PD	Baone	121.909,72	-	121.909,72
A614	SARDEGNA	Oristano	OR	Baradili	17.179,55	-	17.179,55
A617	CAMPANIA	Napoli	NA	Barano d'Ischia	69.602,01	-	69.602,01
A619	LOMBARDIA	Varese	VA	Barasso	1.155,22	2.851,11	1.695,89
A625	PIEMONTE	Torino	TO	Barbania	21.945,36	28.683,21	6.737,85
A626	MARCHE	Ancona	AN	Barbara	34.955,93	-	34.955,93
A628	LAZIO	Viterbo	VT	Barbarano Romano	87.398,15	-	87.398,15
A627	VENETO	Vicenza	VI	Barbarano Vicentino	92.524,50	-	92.524,50
A632	TOSCANA	Firenze	FI	Barberino di Mugello	222.776,77	-	222.776,77
A633	TOSCANA	Firenze	FI	Barberino Val d'Elsa	153.595,59	-	153.595,59
A638	SICILIA	Messina	ME	Barcellona Pozzo di Gotto	235.272,20	-	235.272,20
A639	MARCHE	Pesaro e Urbino	PU	Barchi	57.731,94	-	57.731,94
A645	LOMBARDIA	Varese	VA	Bardello	5.234,51	-	5.234,51
A653	PIEMONTE	Novara	NO	Barengo	30.887,50	-	30.887,50
A655	SARDEGNA	Oristano	OR	Baressa	22.254,94	-	22.254,94
A657	TOSCANA	Lucca	LU	Barga	61.404,83	-	61.404,83
A658	LIGURIA	Genova	GE	Bargagli	22.980,63	-	22.980,63
A660	PIEMONTE	Cuneo	CN	Barge	100.871,68	99.923,58	948,10
A661	LOMBARDIA	Brescia	BS	Barghe	7.595,28	-	7.595,28
A663	SARDEGNA	Ogliastra	OG	Bari Sardo	53.062,03	-	53.062,03
A666	BASILICATA	Potenza	PZ	Barile	60.896,35	-	60.896,35
A671	PIEMONTE	Cuneo	CN	Barolo	-	26.555,05	26.555,05
A673	PIEMONTE	Torino	TO	Barone Canavese	7.150,10	3.957,68	3.192,42

A674	CAMPANIA	Salerno	SA	Baronissi	121.195,52	-	121.195,52
A676	SICILIA	Enna	EN	Barrafranca	227.161,70	-	227.161,70
A677	SARDEGNA	Cagliari	CA	Barrali	24.025,43	-	24.025,43
A681	SARDEGNA	Medio Campidano	VS	Barumini	64.181,32	-	64.181,32
A683	LOMBARDIA	Lecco	LC	Barzago	9.567,39	-	9.567,39
A684	LOMBARDIA	Bergamo	BG	Barzana	8.733,26	-	8.733,26
A686	LOMBARDIA	Lecco	LC	Barzanò	11.311,30	-	11.311,30
A691	UMBRIA	Terni	TR	Baschi	169.646,03	-	169.646,03
A692	ABRUZZO	Teramo	TE	Basciano	41.747,42	-	41.747,42
A698	SICILIA	Messina	ME	Basico	40.271,37	-	40.271,37
A703	VENETO	Vicenza	VI	Bassano del Grappa	55.001,53	-	55.001,53
A706	LAZIO	Viterbo	VT	Bassano in Teverina	34.727,44	-	34.727,44
A704	LAZIO	Viterbo	VT	Bassano Romano	118.724,56	-	118.724,56
A707	LAZIO	Latina	LT	Bassiano	41.400,51	-	41.400,51
A708	PIEMONTE	Alessandria	AL	Bassignana	31.459,97	-	31.459,97
A709	PIEMONTE	Cunco	CN	Bastia Mondovì	28.132,85	9.199,83	18.933,02
A714	VENETO	Padova	PD	Battaglia Terme	26.808,14	-	26.808,14
A719	SICILIA	Palermo	PA	Baucina	74.116,03	-	74.116,03
A721	SARDEGNA	Oristano	OR	Bauladu	55.889,33	-	55.889,33
A722	SARDEGNA	Ogliastra	OG	Baunei	22.088,32	-	22.088,32
A725	PIEMONTE	VerbanoCusioOssola	VB	Baveno	8.247,97	-	8.247,97
A728	LOMBARDIA	Varese	VA	Bedero Valcutia	1.627,53	-	1.627,53
A731	EMILIAROMAGNA	Parma	PR	Bedonia	120.686,76	-	120.686,76
A732	LOMBARDIA	Bergamo	BG	Bedulita	7.147,96	-	7.147,96
A733	PIEMONTE	VerbanoCusioOssola	VB	Bee	2.752,55	-	2.752,55
A735	PIEMONTE	Cunco	CN	Beinette	-	10.296,17	10.296,17
A736	CALABRIA	Catanzaro	CZ	Belcastro	180.736,07	-	180.736,07
A740	MARCHE	Pesaro e Urbino	PU	Belforte all'Isauro	15.887,91	-	15.887,91
A739	MARCHE	Macerata	MC	Belforte del Chienti	37.054,15	-	37.054,15
A738	PIEMONTE	Alessandria	AL	Belforte Monferrato	11.270,29	-	11.270,29
A742	PIEMONTE	VerbanoCusioOssola	VB	Belgirate	4.424,01	-	4.424,01
M335	LOMBARDIA	Como	CO	Bellagio	41.875,19	-	41.875,19
A745	LOMBARDIA	Lecco	LC	Bellano	7.888,99	-	7.888,99
A746	ABRUZZO	Turano	TE	Bellante	249.976,21	-	249.976,21
M294	CAMPANIA	Salerno	SA	Bellizzi	144.859,36	-	144.859,36
A756	CAMPANIA	Salerno	SA	Bellosguardo	44.787,68	-	44.787,68
A757	VENETO	Belluno	BL	Belluno	262.461,63	-	262.461,63
A762	CALABRIA	Cosenza	CS	Belmonte Calabro	43.007,64	-	43.007,64
A763	LAZIO	Frosinone	FR	Belmonte Cascio	15.769,66	-	15.769,66
A764	SICILIA	Palermo	PA	Belmonte Mezzagno	69.650,44	-	69.650,44
A760	MARCHE	Fermo	FM	Belmonte Piceno	29.385,24	-	29.385,24



A766	SICILIA	Catania	CT	Belpasso	1.584.470,78	-	1.584.470,78
A768	CALABRIA	Cosenza	CS	Belsito	15.919,15	-	15.919,15
A772	CALABRIA	Crotone	KR	Belvedere di Spinello	58.526,91	-	58.526,91
A773	CALABRIA	Cosenza	CS	Belvedere Marittimo	70.735,72	-	70.735,72
A769	MARCHE	Ancona	AN	Belvedere Ostrense	86.285,52	-	86.285,52
A778	LOMBARDIA	Como	CO	Bene Lario	5.057,88	-	5.057,88
A779	PIEMONTE	Cuneo	CN	Bene Vagienna	-	47.488,45	47.488,45
A780	CALABRIA	Reggio di Calabria	RC	Benestare	116.188,42	-	116.188,42
A781	SARDEGNA	Sassari	SS	Benetutti	82.649,81	-	82.649,81
A783	CAMPANIA	Benevento	BN	Benevento	773.045,09	-	773.045,09
A787	LOMBARDIA	Sondrio	SO	Berberio di Valtellina	63.673,29	-	63.673,29
A789	SARDEGNA	OlbiaTempio	OT	Berchidda	120.719,73	-	120.719,73
A791	LOMBARDIA	Como	CO	Beregazzo con Figliaro	10.114,00	-	10.114,00
A793	PIEMONTE	Alessandria	AL	Bergamasco	85.534,43	-	85.534,43
A796	LIGURIA	Savona	SV	Bergeggi	3.655,42	-	3.655,42
A801	BASILICATA	Matera	MT	Bernalda	766.273,88	-	766.273,88
A805	PIEMONTE	Cuneo	CN	Bernezzo	54.011,83	-	54.011,83
A809	EMILIA ROMAGNA	ForlìCesena	FC	Bertinoro	193.534,82	-	193.534,82
A812	PIEMONTE	Asti	AT	Berzano di San Piero	14.992,01	-	14.992,01
A813	PIEMONTE	Alessandria	AL	Berzano di Tortona	20.322,52	-	20.322,52
A817	LOMBARDIA	Brescia	BS	Berzo Inferiore	29.020,47	-	29.020,47
A815	LOMBARDIA	Bergamo	BG	Berzo San Fermo	11.071,22	-	11.071,22
A818	LOMBARDIA	Monza e della Brianza	MB	Besana in Brianza	-	7.298,63	7.298,63
A819	LOMBARDIA	Varese	VA	Besano	3.250,68	-	3.250,68
A825	LOMBARDIA	Varese	VA	Besnate	17.335,38	-	17.335,38
A826	LOMBARDIA	Varese	VA	Besozzo	32.684,13	-	32.684,13
A827	SARDEGNA	Sassari	SS	Bessude	36.554,04	-	36.554,04
A831	EMILIA ROMAGNA	Piacenza	PC	Bettola	173.680,36	-	173.680,36
A832	UMBRIA	Perugia	PG	Bettona	122.502,06	-	122.502,06
A834	PIEMONTE	VerbanioCusioOssola	VB	Beura-Cardezza	13.448,73	-	13.448,73
A835	UMBRIA	Perugia	PG	Bevagna	217.191,60	-	217.191,60
A836	LIGURIA	La Spezia	SP	Beverino	43.050,11	-	43.050,11
A841	SICILIA	Catania	CT	Biancavilla	160.190,70	-	160.190,70
A843	CALABRIA	Reggio di Calabria	RC	Bianco	207.545,21	-	207.545,21
A845	LOMBARDIA	Varese	VA	Biantronno	12.151,24	-	12.151,24
A846	LOMBARDIA	Bergamo	BG	Bianzano	13.409,21	-	13.409,21
A848	LOMBARDIA	Sondrio	SO	Bianzone	41.640,45	-	41.640,45
A851	TOSCANA	Arezzo	AR	Bibbiena	94.204,36	-	94.204,36
A852	TOSCANA	Livorno	LI	Bibbiana	72.466,52	-	72.466,52
A853	PIEMONTE	Torino	TO	Bibiana	107.862,19	-	107.862,19
A854	PUGLIA	Foggia	FG	Biccari	260.968,32	-	260.968,32

A856	SARDEGNA	Oristano	OR	Bidoni	10.990,76	-	10.990,76
A859	PIEMONTE	Biella	BI	Biella	51.554,36	48.564,17	2.990,19
A861	LOMBARDIA	Brescia	BS	Biennio	39.618,86	-	39.618,86
A870	LOMBARDIA	Como	CO	Binago	20.381,68	-	20.381,68
A876	PIEMONTE	Biella	BI	Bioglio	19.115,09	-	19.115,09
A878	LOMBARDIA	Brescia	BS	Bione	30.598,35	-	30.598,35
A880	SARDEGNA	Nuoro	NU	Birori	30.645,04	-	30.645,04
A885	ABRUZZO	Teramo	TE	Bisenti	76.093,74	-	76.093,74
A887	CALABRIA	Cosenza	CS	Bisignano	173.476,35	-	173.476,35
A889	PIEMONTE	Alessandria	AL	Bistagno	90.698,05	-	90.698,05
A891	LOMBARDIA	Varese	VA	Bisuschio	13.155,52	-	13.155,52
A893	PUGLIA	Bari	BA	Bitonto	873.246,11	-	873.246,11
A895	SARDEGNA	Nuoro	NU	Bitti	174.954,22	48.675,98	174.954,22
A896	SICILIA	Agrigento	AG	Bivona	191.767,46	-	143.091,48
A897	CALABRIA	Reggio di Calabria	RC	Bivongi	55.365,50	-	55.365,50
A898	LOMBARDIA	Como	CO	Bizzarone	5.169,70	-	5.169,70
A897	LAZIO	Viterbo	VT	Blera	309.819,07	-	309.819,07
A905	LOMBARDIA	Como	CO	Blevio	4.478,41	-	4.478,41
A909	EMILIAROMAGNA	Piacenza	PC	Bobbio	156.620,24	-	156.620,24
A911	PIEMONTE	Novara	NO	Boca	44.929,57	-	44.929,57
A918	LOMBARDIA	Varese	VA	Bodio Lomnago	9.442,59	-	9.442,59
A922	LIGURIA	Genova	GE	Bogliasco	10.663,66	-	10.663,66
A929	PIEMONTE	Novara	NO	Bogogno	30.914,02	-	30.914,02
A931	LIGURIA	Savona	SV	Boissano	12.239,36	-	12.239,36
A930	MOLISE	Campobasso	CB	Bojano	59.428,41	-	59.428,41
A932	LIGURIA	La Spezia	SP	Bolano	25.477,78	-	25.477,78
A941	PIEMONTE	Torino	TO	Bollengo	29.699,23	-	29.699,23
A944	EMILIAROMAGNA	Bologna	BO	Bologna	302.479,67	-	302.479,67
A945	ABRUZZO	Pescara	PE	Bolognano	61.146,60	-	61.146,60
A946	SICILIA	Palermo	PA	Bologneta	90.268,30	-	90.268,30
A948	SARDEGNA	Nuoro	NU	Bolotana	81.516,07	-	81.516,07
A949	LAZIO	Viterbo	VT	Bolsena	105.435,95	-	105.435,95
A953	PIEMONTE	Novara	NO	Bozano Novarese	8.378,73	-	8.378,73
A955	LAZIO	Viterbo	VT	Bommarzo	152.855,39	-	152.855,39
A956	ABRUZZO	Chieti	CH	Bomba	27.573,58	-	27.573,58
A957	SICILIA	Calanissetta	CL	Bompensiere	44.737,30	-	44.737,30
A960	SARDEGNA	Oristano	OR	Bonarcado	70.075,81	-	70.075,81
A961	LIGURIA	La Spezia	SP	Bonassola	11.391,58	-	11.391,58
A970	CAMPANIA	Benevento	BN	Bonea	31.810,53	16.948,04	14.862,49
A973	CALABRIA	Cosenza	CS	Bonifati	42.372,83	-	42.372,83
A975	CAMPANIA	Avellino	AV	Bonito	68.885,65	-	68.885,65

A976	SARDEGNA	Sassari	SS	Bonnano	44.055,66	-	44.055,66
A977	SARDEGNA	Sassari	SS	Bono	84.403,11	-	84.403,11
A978	SARDEGNA	Sassari	SS	Bonorva	160.477,32	-	160.477,32
A979	PIEMONTE	Cuneo	CN	Bonvicino	11.441,43	-	11.441,43
A991	SICILIA	Palermo	PA	Borgetto	107.954,71	-	107.954,71
A993	LIGURIA	Imperia	IM	Borghetto d'Arroscia	27.166,40	-	27.166,40
A998	PIEMONTE	Alessandria	AL	Borghetto di Borbera	37.676,02	-	37.676,02
A992	LIGURIA	La Spezia	SP	Borghetto di Vara	22.129,69	-	22.129,69
B001	EMILIAROMAGNA	Forlì/Cesena	FC	Borgi	71.791,55	-	71.791,55
B002	CALABRIA	Catanzaro	CZ	Borgia	148.609,92	-	148.609,92
B003	PIEMONTE	Torino	TO	Borgiallo	7.586,53	-	7.586,53
B005	LIGURIA	Savona	SV	Borgio Verezzi	26.798,37	-	26.798,37
B007	TOSCANA	Lucca	LU	Borgo a Mozzano	63.361,48	-	63.361,48
B009	PIEMONTE	Vercelli	VC	Borgo d'Alè	72.879,01	-	72.879,01
B010	LOMBARDIA	Bergamo	BG	Borgo di Terzo	4.136,31	-	4.136,31
B026	MARCHE	Pesaro e Urbino	PU	Borgo Pace	29.006,61	-	29.006,61
B028	LOMBARDIA	Pavia	PV	Borgo Priolo	175.084,09	-	175.084,09
B033	PIEMONTE	Cuneo	CN	Borgo San Dalmazzo	-	4.857,75	4.857,75
B036	TOSCANA	Firenze	FI	Borgo San Lorenzo	242.614,44	-	242.614,44
B043	PIEMONTE	Novara	NO	Borgo Ticino	32.055,57	-	32.055,57
B044	EMILIAROMAGNA	Bologna	BO	Borgo Tossignano	167.014,08	-	167.014,08
B042	EMILIAROMAGNA	Parma	PR	Borgo Val di Taro	140.706,53	-	140.706,53
A996	LAZIO	Rieti	RI	Borgo Velino	23.576,53	-	23.576,53
B015	PIEMONTE	Torino	TO	Borgofranco d'Ivrea	29.398,91	-	29.398,91
B018	PIEMONTE	Cuneo	CN	Borgomale	26.528,83	-	26.528,83
B019	PIEMONTE	Novara	NO	Borgomanero	126.449,45	-	126.449,45
B020	LIGURIA	Imperia	IM	Borgomaro	35.039,88	-	35.039,88
B021	PIEMONTE	Torino	TO	Borgomasino	29.512,62	-	29.512,62
B024	PIEMONTE	Torino	TO	Borgone Susa	7.820,42	-	7.820,42
B025	EMILIAROMAGNA	Piacenza	PC	Borgonovo Val Tidone	113.346,90	-	113.346,90
B029	PIEMONTE	Alessandria	AL	Borghetto Alessandrino	19.329,88	-	19.329,88
B030	LOMBARDIA	Pavia	PV	Borghetto Mormorolo	51.799,11	-	51.799,11
B041	PIEMONTE	Vercelli	VC	Borgosesia	32.503,49	-	32.503,49
B048	LIGURIA	Savona	SV	Bornida	11.472,04	-	11.472,04
B055	SARDEGNA	Oristano	OR	Boronneddu	11.245,28	-	11.245,28
B056	SARDEGNA	Nuoro	NU	Borore	78.690,62	-	78.690,62
B058	PIEMONTE	Biella	BI	Borriana	-	748,68	748,68
B061	VENETO	Treviso	TV	Borso del Grappa	74.953,50	-	74.953,50
B062	SARDEGNA	Nuoro	NU	Bortigali	103.242,70	-	103.242,70
B063	SARDEGNA	Olbia/Tempio	OT	Bortigiadas	37.759,78	-	37.759,78
B064	SARDEGNA	Sassari	SS	Borutta	8.879,16	-	8.879,16




B067	LIGURIA	Genova	GE	Borzonasca	76.023,58	-	76.023,58
B068	SARDEGNA	Oristano	OR	Bosa	229.430,60	-	229.430,60
B079	PIEMONTE	Cuneo	CN	Bosia	15.677,57	-	15.677,57
B080	PIEMONTE	Alessandria	AL	Bosio	61.788,51	-	61.788,51
B081	LOMBARDIA	Lecco	LC	Bosio Parini	15.361,64	-	15.361,64
B086	PUGLIA	Lecco	LE	Botrugno	32.335,89	-	32.335,89
B091	LOMBARDIA	Brescia	BS	Boticino	74.876,89	-	74.876,89
B094	SARDEGNA	Sassari	SS	Bottrida	38.404,98	-	38.404,98
B099	CALABRIA	Reggio di Calabria	RC	Bova Marina	134.422,33	-	134.422,33
B098	CALABRIA	Reggio di Calabria	RC	Bovalino	212.052,14	-	212.052,14
B101	PIEMONTE	Cuneo	CN	Boves	86.384,60	20.104,24	66.280,36
B102	LOMBARDIA	Brescia	BS	Bovezzo	19.109,61	-	19.109,61
A720	LAZIO	Frosinone	FR	Boville Ernica	90.663,25	-	90.663,25
B111	PIEMONTE	Cuneo	CN	Bra	-	81.843,80	81.843,80
B114	LAZIO	Roma	RM	Bracciano	465.926,45	-	465.926,45
B115	CAMPANIA	Salerno	SA	Braccigliano	69.852,81	-	69.852,81
B118	CALABRIA	Reggio di Calabria	RC	Brancaleone	178.619,34	-	178.619,34
B124	LOMBARDIA	Brescia	BS	Braone	11.571,82	-	11.571,82
B126	LOMBARDIA	Varese	VA	Brebbia	16.288,03	-	16.288,03
B131	LOMBARDIA	Varese	VA	Bregano	7.416,31	-	7.416,31
B132	VENETO	Vicenza	VI	Breganze	38.574,54	-	38.574,54
B134	LOMBARDIA	Como	CO	Bregnano	-	4.408,20	4.408,20
B143	VENETO	Vicenza	VI	Brendola	156.169,11	-	156.169,11
B144	LOMBARDIA	Como	CO	Brenna	10.458,21	-	10.458,21
B149	LOMBARDIA	Brescia	BS	Breno	69.836,02	-	69.836,02
B150	LOMBARDIA	Varese	VA	Brenta	6.053,82	-	6.053,82
B152	VENETO	Verona	VR	Brentino Belluno	66.485,36	-	66.485,36
B154	VENETO	Verona	VR	Brenzono	29.966,37	-	29.966,37
B166	LOMBARDIA	Varese	VA	Brezzo di Bedero	5.393,07	-	5.393,07
B167	PIEMONTE	Cuneo	CN	Briaglia	15.573,84	-	15.573,84
B169	CALABRIA	Vibo Valentia	VV	Briatico	147.862,94	-	147.862,94
B171	PIEMONTE	Torino	TO	Bricherasio	116.767,78	-	116.767,78
B172	LOMBARDIA	Como	CO	Briemmo	4.876,81	-	4.876,81
B176	PIEMONTE	Novara	NO	Briga Novarese	14.544,24	-	14.544,24
B179	PIEMONTE	Alessandria	AL	Brignano-Frascata	43.277,22	-	43.277,22
B182	LOMBARDIA	Varese	VA	Brinzio	2.834,89	-	2.834,89
B183	PIEMONTE	Novara	NO	Briona	34.043,94	-	34.043,94
B188	EMILIAROMAGNA	Ravenna	RA	Brisighella	786.165,44	-	786.165,44
B191	LOMBARDIA	Varese	VA	Brissago-Valtravaglia	4.943,33	-	4.943,33
B194	LOMBARDIA	Lecco	LC	Brivio	17.709,59	-	17.709,59
B195	LAZIO	Frosinone	FR	Broccostella	39.756,48	-	39.756,48

B196	VENETO	Vicenza	VI	Brogiano	41.555,91	-	41.555,91
B200	PIEMONTE	Cuneo	CN	Brondello	9.219,88	-	9.219,88
B207	PIEMONTE	VerbanoCusioOssola	VB	Brovello-Carpugnino	13.445,15	-	13.445,15
B209	PIEMONTE	Torino	TO	Brozolo	39.059,39	-	39.059,39
B214	LIGURIA	La Spezia	SP	Brugnato	13.375,74	-	13.375,74
B216	PIEMONTE	Torino	TO	Bruno	-	312,30	312,30
B219	LOMBARDIA	Varese	VA	Brunello	4.206,24	-	4.206,24
B221	PIEMONTE	Asti	AT	Bruno	34.803,65	-	34.803,65
B225	PIEMONTE	Torino	TO	Brusasco	37.201,41	-	37.201,41
B228	LOMBARDIA	Varese	VA	Brusimpiano	1.668,27	-	1.668,27
B229	PIEMONTE	Biella	BI	Brusengo	4.599,48	-	7.013,92
B232	PIEMONTE	Torino	TO	Bruzolo	17.264,77	11.613,40	17.264,77
B234	CALABRIA	Reggio di Calabria	RC	Bruzzano Zeffirio	109.828,07	-	109.828,07
B236	PIEMONTE	Asti	AT	Bubbio	55.319,40	-	55.319,40
B238	ABRUZZO	Chieti	CH	Bucchanico	146.585,40	-	146.585,40
B239	CAMPANIA	Benevento	BN	Bucciano	17.454,20	-	17.454,20
B243	TOSCANA	Arezzo	AR	Bucine	242.310,15	-	242.310,15
B248	SARDEGNA	OlbiaTempio	OT	Budoni	67.456,76	-	67.456,76
B251	TOSCANA	Pistoia	PT	Buggiano	31.114,69	-	31.114,69
B255	LOMBARDIA	Sondrio	SO	Buglio in Monte	35.245,93	-	35.245,93
B256	ABRUZZO	L'Aquila	AQ	Bugnara	42.664,79	-	42.664,79
B258	LOMBARDIA	Varese	VA	Buggiate	5.888,76	-	5.888,76
B261	LOMBARDIA	Lecco	LC	Bulciago	8.593,43	-	8.593,43
B262	LOMBARDIA	Como	CO	Bulgarograsso	-	176,36	176,36
B264	SARDEGNA	Sassari	SS	Bultei	79.357,02	-	79.357,02
B265	SARDEGNA	Sassari	SS	Bulzi	55.340,12	-	55.340,12
B266	CAMPANIA	Salerno	SA	Buonabitacolo	37.263,44	-	37.263,44
B267	CAMPANIA	Benevento	BN	Buonalbergo	71.124,77	-	71.124,77
B269	TOSCANA	Siena	SI	Buonconvento	155.403,13	-	155.403,13
B270	CALABRIA	Cosenza	CS	Buonvicino	42.362,31	-	42.362,31
B275	SICILIA	Agrigento	AG	Burgio	94.777,93	-	94.777,93
B276	SARDEGNA	Sassari	SS	Burgos	28.437,09	-	28.437,09
B278	PIEMONTE	Torino	TO	Buriasco	-	27.317,97	27.317,97
B279	PIEMONTE	Torino	TO	Burolo	13.236,93	-	13.236,93
B281	SARDEGNA	Oristano	OR	Busachi	63.796,56	-	63.796,56
B282	LIGURIA	Genova	GE	Busalla	24.638,33	-	24.638,33
B284	PIEMONTE	Torino	TO	Busano	-	4.448,33	4.448,33
B285	PIEMONTE	Cuneo	CN	Busca	70.810,80	83.055,07	12.244,27
B288	SICILIA	Trapani	TP	Buseto Palizzolo	248.812,81	-	248.812,81
B294	ABRUZZO	Pescara	PE	Busi sul Tirino	25.732,35	-	25.732,35
B297	PIEMONTE	Torino	TO	Bussoleno	39.040,71	-	39.040,71

B302	SICILIA	Caltanissetta	CL	Butera	1.376.318,36	-	1.376.318,36
B303	TOSCANA	Pisa	PI	Buti	30.502,70	-	30.502,70
B305	PIEMONTE	Torino	TO	Buttigiera Alta	16.203,03	9.906,25	6.296,78
B306	PIEMONTE	Asti	AT	Buttigiera d'Asti	18.748,47	17.166,96	1.581,51
B311	PIEMONTE	Alessandria	AL	Cabella Ligure	43.948,96	-	43.948,96
B313	LOMBARDIA	Como	CO	Cabiate	4.768,05	-	4.768,05
B314	SARDEGNA	Oristano	OR	Cabras	238.130,89	-	238.130,89
B315	SICILIA	Palermo	PA	Caccamo	546.256,14	-	546.256,14
B326	LOMBARDIA	Varese	VA	Cadegiano-Viconago	5.569,60	-	5.569,60
B346	LOMBARDIA	Como	CO	Cadorago	-	2.880,54	-
B347	LOMBARDIA	Varese	VA	Cadrezzate	11.799,92	-	11.799,92
B350	PIEMONTE	Torino	TO	Cafasse	25.432,73	-	25.432,73
B352	MARCHE	Pesaro e Urbino	PU	Cagli	275.073,58	-	275.073,58
B357	PUGLIA	Foggia	FG	Cagnano Varano	226.848,94	-	226.848,94
B359	LOMBARDIA	Como	CO	Cagno	9.311,78	-	9.311,78
B361	CAMPANIA	Caserta	CE	Caiacello	72.670,40	-	72.670,40
B362	CAMPANIA	Caserta	CE	Caiazzo	160.272,53	-	160.272,53
B365	LOMBARDIA	Brescia	BS	Caino	30.005,70	-	30.005,70
B366	LOMBARDIA	Sondrio	SO	Caiolo	37.862,08	-	37.862,08
B368	LOMBARDIA	Varese	VA	Cairate	40.735,07	-	40.735,07
B369	LIGURIA	Savona	SV	Cairo Montenotte	109.310,05	-	109.310,05
B374	CAMPANIA	Avelino	AV	Calabritto	56.230,62	-	56.230,62
B377	SICILIA	Agrigento	AG	Calamonaci	156.693,95	-	156.693,95
B378	SARDEGNA	Olbia-Tempio	OT	Calangianus	90.518,04	-	90.518,04
B379	CALABRIA	Reggio di Calabria	RC	Calanna	43.967,85	-	43.967,85
B383	SARDEGNA	Carbonia-Iglesias	CI	Calasetta	41.697,63	-	41.697,63
B384	SICILIA	Catania	CT	Calatabiano	225.119,46	-	225.119,46
B385	SICILIA	Trapani	TP	Calatufini-Segesta	656.343,24	-	656.343,24
B388	LAZIO	Viterbo	VT	Calcata	30.603,99	-	30.603,99
B390	TOSCANA	Pisa	PI	Calci	32.888,94	-	32.888,94
B391	BASILICATA	Matera	MT	Calciano	65.232,15	-	65.232,15
B396	LOMBARDIA	Lecco	LC	Calco	12.282,89	-	12.282,89
B398	MARCHE	Macerata	MC	Caldarola	41.155,10	-	41.155,10
B406	TOSCANA	Firenze	FI	Caianzano	68.064,16	-	68.064,16
B408	EMILIA-ROMAGNA	Parma	PR	Caestano	89.866,91	-	89.866,91
B410	LIGURIA	La Spezia	SP	Calice al Cornoviglio	20.140,51	-	20.140,51
B409	LIGURIA	Savona	SV	Calice Ligure	22.060,49	-	22.060,49
B413	PUGLIA	Lecce	LE	Calimera	29.768,72	-	29.768,72
B415	CAMPANIA	Avelino	AV	Calitri	167.946,45	-	167.946,45
B423	LOMBARDIA	Lecco	LC	Calolziocorte	23.855,74	-	23.855,74
B424	CALABRIA	Cosenza	CS	Calopezzati	45.249,53	-	45.249,53

B425	PIEMONTE	Asti	AT	Calosso	-	61.015,83	-	61.015,83
B426	CALABRIA	Cosenza	CS	Caloveto	30.842,29	30.842,29	-	30.842,29
B429	SICILIA	Caltanissetta	CL	Caltanissetta	1.315.769,20	1.315.769,20	-	1.315.769,20
B433	VENETO	Vicenza	VI	Caltrano	35.235,25	35.235,25	-	35.235,25
B435	PIEMONTE	Torino	TO	Caluso	88.353,79	88.353,79	-	88.353,79
B436	LOMBARDIA	Brescia	BS	Calvase della Riviera	73.412,27	73.412,27	-	73.412,27
B437	CAMPANIA	Salerno	SA	Calvanico	25.860,05	25.860,05	-	25.860,05
B441	VENETO	Vicenza	VI	Calvene	19.590,13	19.590,13	-	19.590,13
B444	CAMPANIA	Benevento	BN	Calvi	103.394,58	103.394,58	-	103.394,58
B446	UMBRIA	Terni	TR	Calvi dell'Umbria	107.498,84	107.498,84	-	107.498,84
B447	LOMBARDIA	Pavia	PV	Calvignano	30.035,21	30.035,21	-	30.035,21
B453	PIEMONTE	Alessandria	AL	Cannagna Monferrato	58.591,16	58.591,16	-	58.591,16
B455	TOSCANA	Lucca	LU	Camatore	70.479,68	70.479,68	-	70.479,68
B460	SICILIA	Agrigento	AG	Camastra	63.643,01	63.643,01	-	63.643,01
B462	PIEMONTE	Torino	TO	Cambiano	21.946,07	21.946,07	-	21.946,07
B463	PIEMONTE	Verbania	VB	Cambiasca	4.659,11	4.659,11	-	4.659,11
B465	PIEMONTE	Biella	BI	Camburzano	9.362,16	9.362,16	-	9.362,16
B467	PIEMONTE	Cuneo	CN	Camerana	32.587,13	32.587,13	-	32.587,13
B469	PIEMONTE	Asti	AT	Camerano Casasco	18.582,67	18.582,67	-	18.582,67
B471	LOMBARDIA	Bergamo	BG	Camerata Cornello	7.296,29	7.296,29	-	7.296,29
B476	CAMPANIA	Salerno	SA	Camerota	68.535,65	68.535,65	-	68.535,65
B479	EMILIA ROMAGNA	Piacenza	PC	Caminata	9.602,60	9.602,60	-	9.602,60
B481	CALABRIA	Reggio di Calabria	RC	Camini	65.679,56	65.679,56	-	65.679,56
B482	PIEMONTE	Alessandria	AL	Camino	66.387,33	66.387,33	-	66.387,33
B489	PIEMONTE	Cuneo	CN	Cano	16.878,66	16.878,66	-	16.878,66
B490	LIGURIA	Genova	GE	Canogli	21.653,70	21.653,70	-	21.653,70
B492	CAMPANIA	Salerno	SA	Campagna	242.086,63	242.086,63	-	242.086,63
B496	LAZIO	Roma	RM	Campagnano di Roma	188.961,26	188.961,26	-	188.961,26
B497	TOSCANA	Grosseto	GR	Campagnatico	280.897,68	280.897,68	-	280.897,68
B504	UMBRIA	Perugia	PG	Campello sul Clitunno	66.470,32	66.470,32	-	66.470,32
B509	TOSCANA	Livorno	LI	Campiglia Marittima	77.237,47	77.237,47	-	77.237,47
B512	PIEMONTE	Torino	TO	Campiglione Fenile	-	-	-	-
B515	ABRUZZO	Teramo	TE	Campi	166.021,14	166.021,14	-	166.021,14
B516	CALABRIA	Reggio di Calabria	RC	Campo Calabro	73.152,27	73.152,27	-	73.152,27
B538	LIGURIA	Genova	GE	Campo Ligure	31.083,69	31.083,69	-	31.083,69
B553	TOSCANA	Livorno	LI	Campo nell'Elba	25.794,07	25.794,07	-	25.794,07
B519	MOLISE	Campobasso	CB	Campobasso	-	-	-	-
B520	SICILIA	Agrigento	AG	Campobello di Licata	418.283,13	418.283,13	-	418.283,13
B528	MOLISE	Campobasso	CB	Campodipietra	27.064,79	27.064,79	-	27.064,79
B533	SICILIA	Palermo	PA	Campofelice di Fitalia	-	-	-	-
B541	CAMPANIA	Benevento	BN	Campolattaro	40.684,59	40.684,59	-	40.684,59

B542	CAMPANIA	Benevento	BN	Campoli del Monte Taburno	28.999,56	-	28.999,56
B547	VENETO	Vicenza	VI	Campolongo sul Brenta	11.066,30	-	11.066,30
B550	MOLISE	Campobasso	CB	Campomarino	593.487,98	-	593.487,98
B551	LIGURIA	Genova	GE	Campomorone	51.139,79	-	51.139,79
B555	CAMPANIA	Salerno	SA	Campora	31.932,99	-	31.932,99
B556	SICILIA	Palermo	PA	Camporeale	201.408,68	-	201.408,68
B557	TOSCANA	Lucca	LU	Camporgiano	17.874,34	-	17.874,34
B559	LIGURIA	Imperia	IM	Camporosso	141.385,94	-	141.385,94
B562	MARCHE	Macerata	MC	Camporotondo di Fiastrene	20.906,75	-	20.906,75
B561	SICILIA	Catania	CT	Camporotondo Etneo	21.076,79	-	21.076,79
B576	LAZIO	Roma	RM	Canale Monterano	108.987,30	-	108.987,30
B584	PUGLIA	Foggia	FG	Candela	205.401,13	-	205.401,13
B586	PIEMONTE	Biella	BI	Candelo	-	12.495,28	12.495,28
B588	PIEMONTE	Torino	TO	Candia Canavese	15.233,71	-	15.233,71
B590	CAMPANIA	Avellino	AV	Candida	17.178,30	-	17.178,30
B597	LAZIO	Viterbo	VT	Canequina	40.226,64	-	40.226,64
B599	LOMBARDIA	Pavia	PV	Canevino	19.202,65	-	19.202,65
B602	SICILIA	Agrigento	AG	Canicattì	443.809,84	-	443.809,84
B603	SICILIA	Siracusa	SR	Canicattini Bagni	-	10.260,23	10.260,23
B604	LAZIO	Viterbo	VT	Canino	664.329,02	-	664.329,02
B606	ABRUZZO	L'Aquila	AQ	Canistro	15.796,07	-	15.796,07
B607	CALABRIA	Cosenza	CS	Canna	23.579,70	-	23.579,70
B608	CAMPANIA	Salerno	SA	Canalunga	11.866,82	-	11.866,82
B609	UMBRIA	Perugia	PG	Cannara	102.756,47	-	102.756,47
B610	PIEMONTE	VerbanioCusioOssola	VB	Cannero Riviera	3.531,07	-	3.531,07
B615	PIEMONTE	VerbanioCusioOssola	VB	Cannobio	17.998,87	-	17.998,87
B616	PUGLIA	Lecce	LE	Cannole	37.287,04	-	37.287,04
B617	CALABRIA	Reggio di Calabria	RC	Canolo	47.579,14	-	47.579,14
B620	ABRUZZO	Chieti	CH	Canosa Sannita	104.248,41	-	104.248,41
C669	EMILIA ROMAGNA	Reggio nell'Emilia	RE	Canossa	120.922,68	-	120.922,68
B626	TOSCANA	Prato	PO	Cantagallo	49.301,49	-	49.301,49
B628	PIEMONTE	Torino	TO	Cantalupa	20.851,13	-	20.851,13
B631	LAZIO	Rieti	RI	Cantalupo in Sabina	43.831,05	-	43.831,05
B629	PIEMONTE	Alessandria	AL	Cantalupo Ligure	17.645,69	-	17.645,69
B630	MOLISE	Isernia	IS	Cantalupo nel Sannio	33.849,28	-	33.849,28
B633	PIEMONTE	Asti	AT	Canterana	36.032,12	-	36.032,12
B634	LOMBARDIA	Varese	VA	Cantello	21.415,24	-	21.415,24
B636	MARCHE	Pesaro e Urbino	PU	Cantiano	62.154,69	-	62.154,69
B639	LOMBARDIA	Como	CO	Canù	57.935,33	-	57.935,33
B640	ABRUZZO	Teramo	TE	Canzano	55.021,13	-	55.021,13
B641	LOMBARDIA	Como	CO	Canzo	18.872,91	-	18.872,91



B644	CAMPANIA	Salerno	SA	Capaccio	195.752,49	328.153,12	132.400,63
B645	SICILIA	Palermo	PA	Capaci	19.731,35	-	19.731,35
B646	TOSCANA	Grosseto	GR	Capalbio	548.604,48	-	548.604,48
B648	TOSCANA	Luca	LU	Capannori	202.182,93	-	202.182,93
B649	TOSCANA	Roma	RM	Capena	205.246,76	-	205.246,76
B651	LAZIO	L'Aquila	AQ	Capestrano	55.174,33	-	55.174,33
B653	ABRUZZO	Como	CO	Capiago Intimiano	15.172,77	-	15.172,77
B655	LOMBARDIA	Vibo Valentia	VV	Capistrano	38.743,62	-	38.743,62
B661	CALABRIA	Bergamo	BG	Capizzone	9.254,28	-	9.254,28
B664	LOMBARDIA	Brescia	BS	Capo di Ponte	18.931,01	-	18.931,01
B663	LOMBARDIA	Viterbo	VT	Capodimonte	114.513,79	-	114.513,79
B669	LAZIO	Livorno	LI	Capoliveri	19.677,15	-	19.677,15
B670	TOSCANA	Arezzo	AR	Capolona	94.064,81	-	94.064,81
B674	TOSCANA	Avellino	AV	Caposele	49.724,48	-	49.724,48
B675	CAMPANIA	Cagliari	CA	Capoterra	138.825,59	-	138.825,59
B678	SARDEGNA	Treviso	TV	Cappella Maggiore	52.398,51	-	52.398,51
B684	VENETO	Firenze	FI	Capraia e Limite	28.235,21	-	28.235,21
B685	TOSCANA	Livorno	LI	Capraia Isola	2.665,15	-	2.665,15
B688	TOSCANA	Viterbo	VT	Capranica	285.714,06	-	285.714,06
B691	LAZIO	Viterbo	VT	Capranica	325.079,88	-	325.079,88
B694	LAZIO	Verbania	VB	Capraia	3.081,69	-	3.081,69
B695	PIEMONTE	Custoza	ME	Caprezzo	21.957,64	22.511,53	553,89
B701	SICILIA	Messina	ME	Capri Leone	117.339,10	-	117.339,10
B704	PIEMONTE	Alessandria	AL	Capriata d'Orba	38.959,44	-	38.959,44
B705	CAMPANIA	Caserta	CE	Capriati a Volturno	23.485,68	-	23.485,68
B706	PIEMONTE	Torino	TO	Caprie	29.184,82	-	29.184,82
B707	CAMPANIA	Avellino	AV	Capriglia Irpina	11.856,62	-	11.856,62
B708	PIEMONTE	Asi	AT	Capriglio	6.461,81	-	6.461,81
B710	PIEMONTE	Biella	BI	Caprile	25.728,72	-	25.728,72
B711	LOMBARDIA	Bergamo	BG	Caprino Bergamasco	141.429,42	-	141.429,42
B709	VENETO	Verona	VR	Caprino Veronese	70.826,98	-	70.826,98
B711	LOMBARDIA	Brescia	BS	Capriolo	41.647,49	-	41.647,49
B718	CALABRIA	Reggio di Calabria	RC	Caraffa del Bianco	57.102,74	-	57.102,74
B717	CALABRIA	Catanzaro	CZ	Caraffa di Catanzaro	48.050,78	-	17.454,35
B719	PIEMONTE	Cuneo	CN	Caraglio	27.391,26	65.505,13	27.391,26
B726	LIGURIA	Genova	GE	Carasco	71.730,62	-	71.730,62
B727	MARCHE	Ascoli Piceno	AP	Carassai	4.781,57	-	4.781,57
B730	LOMBARDIA	Como	CO	Carate Urio	12.536,33	-	12.536,33
B732	LOMBARDIA	Varese	VA	Caravate	33.773,16	-	33.773,16
B733	PIEMONTE	Torino	TO	Caravino	7.338,08	-	7.338,08
B734	PIEMONTE	Imperia	IM	Caravonica	147.199,26	-	147.199,26
B735	LIGURIA	Viterbo	VT	Carbognano	-	-	-

B736	PIEMONTE	Alessandria	AL	Carbonara Scrivia	15.394,17	-	15.394,17
B745	SARDEGNA	CarboniaIglesias	CI	Carbonia	157.971,33	-	157.971,33
B748	LIGURIA	Savona	SV	Carcare	13.266,82	-	13.266,82
B762	PIEMONTE	Torino	TO	Carena	15.896,56	-	15.896,56
B765	PIEMONTE	Alessandria	AL	Carentino	59.589,88	-	59.589,88
B766	CALABRIA	Reggio di Calabria	RC	Careri	97.095,18	-	97.095,18
B769	PIEMONTE	Alessandria	AL	Carezzano	41.398,66	-	41.398,66
B771	CALABRIA	Crotone	KR	Carfizzi	31.118,60	-	31.118,60
B772	SARDEGNA	Sassari	SS	Cargeghe	24.423,47	-	24.423,47
B774	CALABRIA	Cosenza	CS	Cariati	66.898,45	-	66.898,45
B778	LOMBARDIA	Como	CO	Carimate	10.165,80	-	10.165,80
B780	SICILIA	Palermo	PA	Carini	209.709,74	-	209.709,74
B784	PUGLIA	Foggia	FG	Carlantino	41.033,11	-	41.033,11
B785	LOMBARDIA	Como	CO	Carizzo	14.825,55	-	14.825,55
B787	SICILIA	Siracusa	SR	Carlentini	1.678.939,28	-	1.678.939,28
B789	SARDEGNA	CarboniaIglesias	CI	Carloforte	44.073,47	-	44.073,47
B794	TOSCANA	Prato	PO	Carmignano	54.777,80	-	54.777,80
B796	LOMBARDIA	Varese	VA	Carnago	17.781,02	-	17.781,02
B801	LOMBARDIA	Bergamo	BG	Carobbio degli Angeli	35.114,69	-	35.114,69
B804	SICILIA	Messina	ME	Caronia	437.631,76	-	437.631,76
B807	LOMBARDIA	Varese	VA	Caronno Varesino	17.835,84	-	17.835,84
B812	EMILIAROMAGNA	Piacenza	PC	Carpaneto Piacentino	130.765,99	-	130.765,99
B813	CALABRIA	Cosenza	CS	Carpanzano	16.176,62	-	16.176,62
B818	PIEMONTE	Alessandria	AL	Carpeneto	74.805,34	-	74.805,34
B822	PUGLIA	Lecce	LE	Carpineto Salentino	111.644,31	-	111.644,31
B825	EMILIAROMAGNA	Reggio nell'Emilia	RE	Carpineti	163.119,78	-	163.119,78
B827	ABRUZZO	Pescara	PE	Carpineto della Nora	17.284,77	-	17.284,77
B828	LAZIO	Roma	RM	Carpineto Romano	96.307,51	-	96.307,51
B826	ABRUZZO	Chieti	CH	Carpineto Sinello	41.244,50	-	41.244,50
B829	PUGLIA	Foggia	FG	Carpino	177.033,86	-	177.033,86
B832	TOSCANA	MassaCarrara	MS	Carrara	37.461,97	-	37.461,97
B835	VENETO	Vicenza	VI	Carrè	40.745,19	-	40.745,19
B838	LIGURIA	La Spezia	SP	Carro	20.146,54	-	20.146,54
B839	LIGURIA	La Spezia	SP	Carrodano	16.139,70	-	16.139,70
B840	PIEMONTE	Alessandria	AL	Cartosio	14.352,38	-	14.352,38
B841	PIEMONTE	Cuneo	CN	Carù	30.811,39	-	30.811,39
B846	MARCHE	Pesaro e Urbino	PU	Cartoceto	89.199,64	-	89.199,64
B847	PIEMONTE	Alessandria	AL	Cartosio	44.355,99	-	44.355,99
B851	LOMBARDIA	Como	CO	Carugo	7.548,97	-	7.548,97
B854	LOMBARDIA	Bergamo	BG	Carvico	14.056,69	-	14.056,69
B857	CALABRIA	Crotone	KR	Casabona	124.880,46	-	124.880,46

B859	ABRUZZO	Chieti	CH	Casacanditella	35.005,72	35.005,72
B895	CAMPANIA	Salerno	SA	Casal Velino	58.561,40	58.561,40
B861	ABRUZZO	Chieti	CH	Casalarguida	43.905,46	43.905,46
B862	LAZIO	Frosinone	FR	Casalattico	31.076,47	31.076,47
B865	ABRUZZO	Chieti	CH	Casalbordino	304.304,70	304.304,70
B867	PIEMONTE	Torino	TO	Casalborgone	88.086,37	88.086,37
B873	CAMPANIA	Benevento	BN	Casalduni	48.312,59	48.312,59
B876	PIEMONTE	VerbanoCusioOssola	VB	Casale Corte Cerro	10.294,41	10.294,41
B875	LOMBARDIA	Varese	VA	Casale Litta	30.618,70	30.618,70
B878	TOSCANA	Pisa	PI	Casale Marittimo	29.023,08	29.023,08
B885	PIEMONTE	Alessandria	AL	Casale Monferrato	70.953,09	70.953,09
B880	EMILIAROMAGNA	Bologna	BO	Casalecchio di Reno	74.266,96	74.266,96
B882	PIEMONTE	Alessandria	AL	Casaleggio Boiro	16.127,89	16.127,89
B888	CAMPANIA	Salerno	SA	Casaltero Spartano	53.702,27	53.702,27
B892	EMILIAROMAGNA	Bologna	BO	Casalfumane	176.904,00	176.904,00
B893	EMILIAROMAGNA	Reggio nell'Emilia	RE	Casalgrande	23.860,68	23.860,68
B896	ABRUZZO	Chieti	CH	Casalincontrada	52.278,41	52.278,41
B904	PUGLIA	Foggia	FG	Casalnuovo Monterotaro	92.424,90	92.424,90
B917	PUGLIA	Foggia	FG	Casalvecchio di Puglia	85.535,15	85.535,15
B918	SICILIA	Messina	ME	Casalvecchio Siculo	78.716,39	78.716,39
B919	LAZIO	Frosinone	FR	Casalvieri	98.852,68	98.852,68
B921	LOMBARDIA	Varese	VA	Casalzuigno	7.260,31	7.260,31
B923	PUGLIA	Bari	BA	Casamassima	354.310,04	354.310,04
B924	CAMPANIA	Napoli	NA	Casamiciola Terme	34.475,20	34.475,20
B927	LIGURIA	Savona	SV	Casanova Lerrone	39.186,64	39.186,64
B932	LAZIO	Roma	RM	Casape	9.351,45	9.351,45
B933	PIEMONTE	Biella	BI	Casapunta	2.645,57	2.645,57
B934	LAZIO	Rieti	RI	Casaprota	15.900,40	15.900,40
B936	PUGLIA	Lecce	LE	Casarano	123.653,72	123.653,72
B939	LIGURIA	Genova	GE	Casarza Ligure	33.917,57	33.917,57
B941	PIEMONTE	Alessandria	AL	Casasco	24.647,19	24.647,19
B943	LOMBARDIA	Lecco	LC	Casatenovo	49.101,01	49.101,01
B947	LOMBARDIA	Bergamo	BG	Casazza	14.597,72	14.597,72
B949	LOMBARDIA	Varese	VA	Casazza	12.144,75	12.144,75
M327	TOSCANA	Pisa	PI	Casciago	289.479,30	289.479,30
B953	PIEMONTE	Torino	TO	Casciana Terme Lari	3.037,85	3.037,85
B955	PIEMONTE	Torino	TO	Cascinetta d'Ivrea	47.944,23	47.944,23
B956	LIGURIA	Genova	GE	Caselle	14.377,21	14.377,21
B959	CAMPANIA	Salerno	SA	Caselle in Pittari	61.228,51	61.228,51
B966	CALABRIA	Reggio di Calabria	RC	Casignana	88.034,90	88.034,90
B967	EMILIAROMAGNA	Reggio nell'Emilia	RE	Casina	121.394,91	121.394,91

B974	LOMBARDIA	Como	CO	Casino d'Erba	9.287,40	9.287,40
B977	LOMBARDIA	Como	CO	Casinate con Bernate	15.250,24	15.250,24
B978	LOMBARDIA	Bergamo	BG	Casirgo	18.638,73	18.638,73
B980	CAMPANIA	Napoli	NA	Casola di Napoli	11.431,53	11.431,53
B979	TOSCANA	Massa Carrara	MS	Casola in Lunigiana	23.536,30	23.536,30
B982	EMILIAROMAGNA	Ravenna	RA	Casola Valsenio	292.792,41	292.792,41
B984	TOSCANA	Siena	SI	Casole d'Elsa	186.656,85	186.656,85
B985	ABRUZZO	Chieti	CH	Casoli	162.183,94	162.183,94
B987	LOMBARDIA	Varese	VA	Casorate Sempione	1.070,46	1.070,46
A472	LAZIO	Rieti	RI	Casperia	39.402,97	39.402,97
B996	LOMBARDIA	Lecco	LC	Cassago Brianza	9.650,82	9.650,82
B998	PUGLIA	Bari	BA	Cassano delle Murge	191.535,70	191.535,70
B997	CAMPANIA	Avellino	AV	Cassano Irpino	31.621,83	31.621,83
C004	LOMBARDIA	Varese	VA	Cassano Magnago	46.684,44	46.684,44
C005	PIEMONTE	Alessandria	AL	Cassano Spinola	35.771,09	35.771,09
B999	LOMBARDIA	Varese	VA	Cassano Valcutia	3.468,87	3.468,87
C006	SICILIA	Siracusa	SR	Cassaro	49.002,91	49.002,91
C020	LOMBARDIA	Como	CO	Cassina Rizzardi	10.448,86	10.448,86
C022	PIEMONTE	Asti	AT	Cassinascio	33.960,35	33.960,35
C027	PIEMONTE	Alessandria	AL	Cassine	121.269,73	121.269,73
C030	PIEMONTE	Alessandria	AL	Cassinelle	33.685,43	33.685,43
C034	LAZIO	Frosinone	FR	Cassino	300.084,05	300.084,05
C044	TOSCANA	Livorno	LI	Castagneto Carducci	153.697,95	153.697,95
C045	PIEMONTE	Torino	TO	Castagneto Po	47.392,57	47.392,57
C046	PIEMONTE	Cuneo	CN	Castagnito	18.575,03	18.575,03
C050	LOMBARDIA	Pavia	PV	Castana	13.633,01	13.633,01
C056	VENETO	Vicenza	VI	Castegnero	60.450,19	60.450,19
C064	PIEMONTE	Asti	AT	Castel Boglione	63.508,11	63.508,11
C065	EMILIAROMAGNA	Ravenna	RA	Castel Bolognese	91.292,08	91.292,08
B494	CAMPANIA	Caserta	CE	Castel Campagnano	92.675,62	92.675,62
C040	ABRUZZO	Teramo	TE	Castel Castagna	24.650,53	24.650,53
C086	EMILIAROMAGNA	Bologna	BO	Castel del Rio	68.729,89	68.729,89
B969	EMILIAROMAGNA	Bologna	BO	Castel di Casio	30.537,84	30.537,84
C090	ABRUZZO	L'Aquila	AQ	Castel di Ieri	22.362,05	22.362,05
C091	SICILIA	Catania	CT	Castel di Indica	280.041,14	280.041,14
C097	CAMPANIA	Caserta	CE	Castel di Sasso	65.637,87	65.637,87
C102	TOSCANA	Arezzo	AR	Castel Focognano	56.327,78	56.327,78
C114	ABRUZZO	Chieti	CH	Castel Frentano	78.796,15	78.796,15
C116	LAZIO	Roma	RM	Castel Gandolfo	50.748,03	50.748,03
C117	UMBRIA	Terni	TR	Castel Giorgio	118.489,06	118.489,06
C203	LAZIO	Roma	RM	Castel Madama	79.212,17	79.212,17

C211	CAMPANIA	Caserta	CE	Castel Morrone	99.371,85	-	99.371,85
C252	UMBRIA	Perugia	PG	Castel Ritaldi	86.836,82	-	86.836,82
C253	PIEMONTE	Asti	AT	Castel Rocchero	13.207,25	13.207,25	13.207,25
C261	EMILIAROMAGNA	Piacenza	PC	Castel San Giovanni	39.660,46	-	39.660,46
C262	CAMPANIA	Salerno	SA	Castel San Lorenzo	56.207,37	-	56.207,37
C263	TOSCANA	Arezzo	AR	Castel San Niccolò	55.826,29	-	55.826,29
C265	EMILIAROMAGNA	Bologna	BO	Castel San Pietro Terme	399.447,82	-	399.447,82
C268	LAZIO	Rieti	RI	Castel Sant'Angelo	35.108,61	-	35.108,61
C269	LAZIO	Viterbo	VT	Castel Sant'Elia	71.340,37	-	71.340,37
C289	UMBRIA	Terni	TR	Castel Viscardo	71.833,59	-	71.833,59
C060	LIGURIA	Imperia	IM	Castel Vittorio	18.584,57	-	18.584,57
C063	MARCHE	Ancona	AN	Castelbellino	17.287,84	-	17.287,84
C067	LIGURIA	Savona	SV	Castelbianco	10.502,42	-	10.502,42
C069	CAMPANIA	Palermo	PA	Castelbuono	160.623,93	-	160.623,93
C073	VENETO	Salerno	SA	Castelcivita	84.576,10	-	84.576,10
C074	SICILIA	Treviso	TV	Castelcuoco	34.628,59	-	34.628,59
C101	TOSCANA	Palermo	PA	Casteldaccia	99.866,25	-	99.866,25
C104	LAZIO	Firenze	FI	Castelflorentino	143.010,67	-	143.010,67
C105	CAMPANIA	Latina	LT	Castelforte	50.926,57	-	50.926,57
M322	TOSCANA	Avellino	AV	Castelfranci	29.363,49	-	29.363,49
C119	VENETO	Arezzo	AR	Castelfranco Piandiscò	109.288,52	-	109.288,52
C125	CAMPANIA	Vicenza	VI	Castelgomberto	64.061,63	-	64.061,63
C127	PIEMONTE	Salerno	SA	Castellabate	79.170,57	-	79.170,57
C128	ABRUZZO	Asti	AT	Castell'Alfiero	98.680,29	-	98.680,29
C130	SICILIA	Teramo	TE	Castellalto	126.857,09	-	126.857,09
C129	CAMPANIA	Trapani	TP	Castellammare del Golfo	496.081,77	-	496.081,77
C133	PIEMONTE	Napoli	NA	Castellammare di Stabia	119.095,93	-	119.095,93
C134	PUGLIA	Torino	TO	Castellammonte	147.865,13	-	147.865,13
C136	PUGLIA	Bari	BA	Castellana Grotte	213.704,16	-	213.704,16
C137	PIEMONTE	Taranto	TA	Castellanea	800.325,05	-	800.325,05
C140	PIEMONTE	Alessandria	AL	Castellania	15.810,96	-	15.810,96
C142	PIEMONTE	Cuneo	CN	Castellar	25.860,44	-	25.860,44
C141	EMILIAROMAGNA	Alessandria	AL	Castellar Guidobono	3.610,96	-	3.610,96
C143	LIGURIA	Reggio nell'Emilia	RE	Castellarano	121.642,16	-	121.642,16
C145	EMILIAROMAGNA	Imperia	IM	Castellaro	134.073,25	-	134.073,25
C152	MARCHE	Piacenza	PC	Castell'Arquato	161.817,27	-	161.817,27
C154	PIEMONTE	Ancona	AN	Castelleone di Suasa	47.889,60	-	47.889,60
C155	PIEMONTE	Asti	AT	Castellero	19.002,89	-	19.002,89
C156	PIEMONTE	Bella	BI	Castelletto Cervo	12.338,94	-	12.338,94
C158	PIEMONTE	Alessandria	AL	Castelletto d'Erro	12.535,60	-	12.535,60
		Alessandria	AL	Castelletto d'Orba	69.528,53	-	69.528,53

C160	PIEMONTE	Alessandria	AL	Castelletto Merli	62.185,20	-	62.185,20
C162	PIEMONTE	Alessandria	AL	Castelletto Monferrato	71.274,23	-	71.274,23
C166	PIEMONTE	Novara	NO	Castelletto sopra Ticino	33.303,71	-	33.303,71
C165	PIEMONTE	Cuneo	CN	Castelletto Stura	-	21.186,74	21.186,74
C167	PIEMONTE	Cuneo	CN	Castelletto Uzzone	-	-	-
C169	ABRUZZO	Teramo	TE	Castelli	16.945,21	-	16.945,21
C079	LOMBARDIA	Bergamo	BG	Castelli Calepio	38.395,71	-	38.395,71
C172	TOSCANA	Siena	SI	Castellina in Chianti	46.432,64	-	46.432,64
C174	TOSCANA	Pisa	PI	Castellina Marittima	180.976,35	-	180.976,35
C173	PIEMONTE	Cuneo	CN	Castellinaldo	58.803,06	-	58.803,06
C175	MOLISE	Campobasso	CB	Castellino del Biferno	-	31.079,97	31.079,97
C177	LAZIO	Frosinone	FR	Castelliri	11.986,47	-	11.986,47
B312	LOMBARDIA	Varese	VA	Castello Cabiaglio	50.671,78	-	50.671,78
C178	CAMPANIA	Caserta	CE	Castello del Matese	3.907,60	-	3.907,60
C187	LOMBARDIA	Lecco	LC	Castello di Brianza	29.148,32	-	29.148,32
C198	PUGLIA	Foggia	FG	Castelluccio dei Sauri	10.329,20	-	10.329,20
C199	BASILICATA	Potenza	PZ	Castelluccio Inferiore	128.497,26	-	128.497,26
C206	LOMBARDIA	Como	CO	Castelnarte	21.626,82	-	21.626,82
C210	SICILIA	Messina	ME	Castelnola	4.027,12	-	4.027,12
C226	PIEMONTE	Asti	AT	Castelnuovo Belbo	45.096,14	-	45.096,14
C227	TOSCANA	Siena	SI	Castelnuovo Berardenga	42.145,22	-	42.145,22
C229	PIEMONTE	Alessandria	AL	Castelnuovo Bormida	257.870,21	-	257.870,21
C220	LOMBARDIA	Como	CO	Castelnuovo Bozzente	52.467,68	-	52.467,68
C231	CAMPANIA	Salerno	SA	Castelnuovo Cilento	9.385,45	-	9.385,45
C222	PUGLIA	Foggia	FG	Castelnuovo della Daunia	40.363,23	-	40.363,23
C224	LAZIO	Rieti	RI	Castelnuovo di Farfa	133.070,14	-	133.070,14
C236	TOSCANA	Lucca	LU	Castelnuovo di Garfagnana	28.022,88	-	28.022,88
C237	LAZIO	Roma	RM	Castelnuovo di Porto	26.367,39	-	26.367,39
C244	TOSCANA	Pisa	PI	Castelnuovo di Val di Cecina	142.070,70	-	142.070,70
C232	PIEMONTE	Asti	AT	Castelnuovo Don Bosco	77.446,02	-	77.446,02
C240	LIGURIA	La Spezia	SP	Castelnuovo Magra	87.275,39	-	87.275,39
C223	LAZIO	Frosinone	FR	Castelnuovo Paramo	66.355,15	-	66.355,15
C248	MARCHE	Ancona	AN	Castelplanio	19.385,67	-	19.385,67
C250	CAMPANIA	Benevento	BN	Castelpoto	47.060,65	-	47.060,65
C251	MARCHE	Macerata	MC	Castelframondo	34.967,33	-	34.967,33
C272	SARDEGNA	Sassari	SS	Castelsardo	74.703,08	-	74.703,08
C273	LOMBARDIA	Varese	VA	Castelseprio	30.525,72	-	30.525,72
C275	SICILIA	Agrigento	AG	Casteltermini	12.419,86	-	12.419,86
C181	LOMBARDIA	Varese	VA	Castelveccana	230.982,44	-	230.982,44
C276	LIGURIA	Savona	SV	Castelvecchio di Rocca Barbena	7.935,43	-	7.935,43
C279	ABRUZZO	L'Aquila	AQ	Castelvecchio Subequo	10.506,57	-	10.506,57
					25.682,12	-	25.682,12

C200	MOLISE	Isernia	IS	Castelvetro di Modena	6.464,82	-	6.464,82
C287	EMILIAROMAGNA	Modena	MO	Castelvetro di Modena	173.610,60	-	173.610,60
C318	TOSCANA	Arezzo	AR	Castiglione Fibocchi	34.033,66	-	34.033,66
C319	TOSCANA	Arezzo	AR	Castiglione Fiorentino	365.761,28	-	365.761,28
C308	ABRUZZO	Pescara	PE	Castiglione a Casauria	29.360,85	-	29.360,85
C302	LIGURIA	Genova	GE	Castiglione Chiavarese	36.859,15	-	36.859,15
C301	CALABRIA	Cosenza	CS	Castiglione Cosentino	32.471,85	-	32.471,85
C306	CAMPANIA	Salerno	SA	Castiglione del Genovesi	25.089,94	-	25.089,94
C309	UMBRIA	Perugia	PG	Castiglione del Lago	631.338,61	-	631.338,61
C310	TOSCANA	Grosseto	GR	Castiglione della Pescaia	169.505,61	-	169.505,61
C312	LOMBARDIA	Mantova	MN	Castiglione delle Stiviere	204.690,91	-	204.690,91
C303	TOSCANA	Lucca	LU	Castiglione di Garfagnana	23.947,79	-	23.947,79
C313	TOSCANA	Siena	SI	Castiglione d'Orcia	91.328,92	-	91.328,92
C314	PIEMONTE	Cuneo	CN	Castiglione Falletto	13.522,31	-	13.522,31
C315	LAZIO	Viterbo	VT	Castiglione in Teverina	72.702,74	-	72.702,74
C316	ABRUZZO	Teramo	TE	Castiglione Messer Raimondo	91.190,19	-	91.190,19
C300	LOMBARDIA	Varese	VA	Castiglione Olona	20.866,21	-	20.866,21
C317	PIEMONTE	Cuneo	CN	Castiglione Tinella	88.395,89	-	88.395,89
C307	PIEMONTE	Torino	TO	Castiglione Tortinese	29.127,14	-	29.127,14
C321	MARCHE	Ascoli Piceno	AP	Castignano	84.077,47	-	84.077,47
C322	ABRUZZO	Teramo	TE	Castilenti	104.312,86	-	104.312,86
C323	PIEMONTE	Cuneo	CN	Castino	46.408,70	-	46.408,70
C325	LOMBARDIA	Sondrio	SO	Castione Andevenno	41.541,55	-	41.541,55
C330	LOMBARDIA	Brescia	BS	Casto	21.435,79	-	21.435,79
C331	MARCHE	Ascoli Piceno	AP	Castorano	53.114,64	-	53.114,64
C335	PUGLIA	Lecce	LE	Castignano de' Greci	32.540,63	-	32.540,63
C336	PUGLIA	Lecce	LE	Castignano del Capo	38.912,43	-	38.912,43
C337	LOMBARDIA	Bergamo	BG	Castro	2.241,51	-	2.241,51
C338	LAZIO	Frosinone	FR	Castro dei Volsci	96.793,66	-	96.793,66
C339	EMILIAROMAGNA	Forlì/Cesena	FC	Castrocaro Terme e Terra del Sole	88.951,78	-	88.951,78
C340	LAZIO	Frosinone	FR	Castrocielo	134.049,51	-	134.049,51
C341	SICILIA	Agrigento	AG	Castrofilippo	90.594,64	-	90.594,64
C108	CALABRIA	Cosenza	CS	Castrolibero	26.519,42	-	26.519,42
C343	LOMBARDIA	Varese	VA	Castromo	8.668,67	-	8.668,67
C346	MOLISE	Campobasso	CB	Castroignano	28.979,40	-	28.979,40
C347	SICILIA	Messina	ME	Castoreale	157.974,92	-	157.974,92
C349	CALABRIA	Cosenza	CS	Castrovillari	357.437,53	-	357.437,53
C352	CALABRIA	Catanzaro	CZ	Catanzaro	384.386,54	-	384.386,54
C353	SICILIA	Enna	EN	Catenanuova	47.738,01	-	47.738,01
C354	ABRUZZO	Pescara	PE	Catignano	87.955,50	-	87.955,50
C356	SICILIA	Agrigento	AG	Cattolica Eraclea	298.447,70	-	298.447,70

C285	CALABRIA	Reggio di Calabria	RC	Caulonia	405.004,62	-	405.004,62
C359	CAMPANIA	Benevento	BN	Cautano	28.540,53	-	28.540,53
C361	CAMPANIA	Salerno	SA	Cava de' Tirreni	220.530,03	-	220.530,03
C363	PIEMONTE	Biella	BI	Cavaglia	82.743,81	-	82.743,81
C364	PIEMONTE	Novara	NO	Cavaglio	19.004,34	-	19.004,34
C365	PIEMONTE	Novara	NO	Cavaglio d'Agogna	30.902,42	-	30.902,42
C369	PIEMONTE	Torino	TO	Cavagnolo	40.542,04	-	40.542,04
C370	VENETO	Verona	VR	Cavaion Veronese	92.810,03	-	92.810,03
C374	LOMBARDIA	Como	CO	Cavallasca	5.435,06	-	5.435,06
C376	PIEMONTE	Cuneo	CN	Cavallermaggiore	88.897,08	-	88.897,08
C378	PIEMONTE	Novara	NO	Cavallirio	35.778,07	-	35.778,07
C382	LOMBARDIA	Varese	VA	Cavaria con Prencezzo	6.841,19	-	6.841,19
C384	VENETO	Treviso	TV	Cavaso del Tomba	52.928,65	-	52.928,65
C387	PIEMONTE	Alessandria	AL	Cavatore	24.050,27	-	24.050,27
C390	LAZIO	Roma	RM	Cave	87.142,81	-	87.142,81
C404	PIEMONTE	Torino	TO	Cavour	5.375,51	-	5.375,51
C406	LOMBARDIA	Mantova	MN	Cavriana	216.116,20	-	216.116,20
C407	TOSCANA	Arezzo	AR	Cavriglia	95.094,88	-	95.094,88
C409	LOMBARDIA	Varese	VA	Cazzago Brabbia	6.644,24	-	6.644,24
C412	VENETO	Verona	VR	Cazzano di Tramigna	84.643,40	-	84.643,40
C410	LOMBARDIA	Bergamo	BG	Cazzano Sant'Andrea	3.927,30	-	3.927,30
C413	LAZIO	Frosinone	FR	Ceccano	121.035,04	-	121.035,04
C414	LOMBARDIA	Pavia	PV	Cecima	22.617,96	-	22.617,96
C417	LOMBARDIA	Brescia	BS	Cedegolo	15.753,96	-	15.753,96
C418	LOMBARDIA	Sondrio	SO	Cedrasco	18.356,86	-	18.356,86
C420	SICILIA	Palermo	PA	Cefalà Diana	29.660,92	-	29.660,92
C421	SICILIA	Palermo	PA	Cefalù	205.462,84	-	205.462,84
C424	PUGLIA	Brindisi	BR	Ceglie Messapica	414.309,97	-	414.309,97
C429	PUGLIA	Foggia	FG	Celenza Valforente	56.684,79	-	56.684,79
C438	PIEMONTE	Asti	AT	Cellarengo	16.778,46	-	16.778,46
C439	LOMBARDIA	Brescia	BS	Cellatica	44.698,94	-	44.698,94
C444	CAMPANIA	Salerno	SA	Celle di Bulgheria	48.344,19	-	48.344,19
C443	LIGURIA	Savona	SV	Celle Ligure	29.842,38	-	29.842,38
C446	LAZIO	Viterbo	VT	Celano	92.796,25	-	92.796,25
C447	LAZIO	Viterbo	VT	Cellere	145.287,75	-	145.287,75
C449	ABRUZZO	Teramo	TE	Cellino Attanasio	135.714,91	-	135.714,91
C453	CALABRIA	Catanzaro	CZ	Cenadi	19.914,49	-	19.914,49
C456	LOMBARDIA	Bergamo	BG	Cenate Sopra	19.451,28	-	19.451,28
C457	LOMBARDIA	Bergamo	BG	Cenate Sotto	16.645,16	-	16.645,16
C459	LOMBARDIA	Bergamo	BG	Cene	17.335,27	-	17.335,27
C463	LIGURIA	Savona	SV	Cengio	22.326,59	-	22.326,59

C466	PIEMONTE	Cuneo	CN	Centallo	-	114.778,61	114.778,61
C470	CAMPANIA	Salerno	SA	Centola	62.673,16	62.673,16	-
C472	CALABRIA	Catanzaro	CZ	Centrache	19.031,87	19.031,87	-
C471	SICILIA	Enna	EN	Centuripe	-	-	-
C476	CAMPANIA	Benevento	BN	Ceppaloni	112.447,74	139.008,60	-
C479	LAZIO	Frosinone	FR	Ceprano	84.357,76	-	-
C481	LIGURIA	Genova	GE	Ceranesi	42.141,67	-	-
C485	CAMPANIA	Salerno	SA	Ceraso	64.809,51	-	-
C493	LOMBARDIA	Sondrio	SO	Cercino	10.329,26	-	-
C496	SICILIA	Palermo	PA	Cerda	146.505,79	-	-
C503	PIEMONTE	Alessandria	AL	Cereseto	62.342,03	-	-
C504	PIEMONTE	Cuneo	CN	Ceresole Alba	11.728,42	50.577,03	-
C510	LIGURIA	Savona	SV	Ceriale	102.326,78	-	-
C511	LIGURIA	Imperia	IM	Ceriana	75.030,72	-	-
C516	LOMBARDIA	Como	CO	Cermenate	27.488,07	-	-
C517	ABRUZZO	Teramo	TE	Cernignano	50.041,39	-	-
C520	LOMBARDIA	Como	CO	Cernobbio	9.940,73	-	-
C521	LOMBARDIA	Lecco	LC	Cernusco Lombardone	17.659,32	-	-
C526	PIEMONTE	Biella	BI	Cerreto Castello	11.737,98	-	-
C528	PIEMONTE	Asti	AT	Cerreto d'Asti	12.465,60	-	-
C524	MARCHE	Ancona	AN	Cerreto d'Esì	27.986,82	-	-
C527	UMBRIA	Perugia	PG	Cerreto di Spoleto	49.641,09	-	-
C507	PIEMONTE	Alessandria	AL	Cerreto Grue	27.939,38	-	-
C518	LAZIO	Roma	RM	Cerreto Laziale	21.302,13	-	-
C525	CAMPANIA	Benevento	BN	Cerreto Sannita	51.486,33	-	-
C531	PIEMONTE	Alessandria	AL	Cerrina Monferrato	76.842,50	-	-
C532	PIEMONTE	Biella	BI	Certione	33.723,10	-	-
C534	MOLISE	Isernia	IS	Cerro al Volturno	25.312,81	-	-
C539	BASILICATA	Polenza	PZ	Cersosimo	10.955,46	-	-
C540	TOSCANA	Firenze	FI	Certaldo	229.696,71	-	-
C545	LAZIO	Frosinone	FR	Cervaro	122.877,91	-	-
C547	PIEMONTE	Cuneo	CN	Cervasca	67.333,69	-	-
C549	LOMBARDIA	Brescia	BS	Cerveno	20.686,34	-	-
C550	PIEMONTE	Cuneo	CN	Cervere	-	34.213,93	-
C552	LAZIO	Roma	RM	Cerveteri	445.370,76	-	-
C554	CALABRIA	Cosenza	CS	Cervinati	24.535,60	-	-
C557	CAMPANIA	Avellino	AV	Cervinara	48.494,93	26.085,24	-
C558	CAMPANIA	Caserta	CE	Cervino	52.158,67	-	-
C559	LIGURIA	Imperia	IM	Cervo	20.030,65	-	-
C560	CALABRIA	Cosenza	CS	Cerzeto	29.445,86	-	-
C563	LOMBARDIA	Lecco	LC	Cesana Brianza	5.293,55	-	-


C567	PIEMONTE	Verbania	VB	Cesara	10.750,41	-	10.750,41
C573	EMILIA-ROMAGNA	Forlì	FC	Cesena	969.050,68	-	969.050,68
C576	CAMPANIA	Avellino	AV	Cesinali	21.914,32	-	21.914,32
C578	LIGURIA	Imperia	IM	Cesio	9.235,45	-	9.235,45
C577	VENETO	Belluno	BL	Cestomaggiore	107.354,63	-	107.354,63
C581	CALABRIA	Vibo Valentia	VV	Cessaniti	70.481,37	-	70.481,37
C582	MARCHE	Macerata	MC	Cessapalombo	29.138,03	-	29.138,03
C583	PIEMONTE	Asti	AT	Cessole	31.726,10	-	31.726,10
C584	CAMPANIA	Salerno	SA	Cetara	13.693,14	-	13.693,14
C585	LOMBARDIA	Brescia	BS	Ceto	20.305,08	-	20.305,08
C587	TOSCANA	Siena	SI	Cetona	83.210,11	-	83.210,11
C588	CALABRIA	Cosenza	CS	Cetraro	97.450,98	-	97.450,98
C589	PIEMONTE	Cuneo	CN	Ceva	31.710,14	24.612,13	31.710,14
C599	PIEMONTE	Cuneo	CN	Cherasco	117.242,63	-	117.242,63
C600	SARDEGNA	Sassari	SS	Cheremule	28.127,65	-	28.127,65
C605	VENETO	Vicenza	VI	Chiampo	42.298,83	-	42.298,83
C606	CAMPANIA	Avellino	AV	Chianche	16.490,69	-	16.490,69
C608	TOSCANA	Siena	SI	Chianciano Terme	54.978,70	-	54.978,70
C609	TOSCANA	Pisa	PI	Chianni	75.965,67	-	75.965,67
C610	PIEMONTE	Torino	TO	Chianocco	13.770,90	-	13.770,90
C613	SARDEGNA	Sassari	SS	Chiaromonte	134.322,67	-	134.322,67
C616	CALABRIA	Catanzaro	CZ	Chiaravalle Centrale	86.966,41	-	86.966,41
C621	LIGURIA	Genova	GE	Chiavari	47.314,59	-	47.314,59
C623	LOMBARDIA	Sondrio	SO	Chiavenna	7.079,95	-	7.079,95
C624	PIEMONTE	Torino	TO	Chiaverno	33.695,99	-	33.695,99
C627	PIEMONTE	Torino	TO	Chieri	163.178,54	96.910,66	66.267,88
C632	ABRUZZO	Chieti	CH	Chieti	132.949,83	123.538,80	9.391,03
C648	TOSCANA	Arezzo	AR	Chignano	14.283,96	-	14.283,96
C649	LOMBARDIA	Bergamo	BG	Chiuduno	38.695,54	-	38.695,54
C650	VENETO	Vicenza	VI	Chiuppano	16.202,98	-	16.202,98
C651	LOMBARDIA	Sondrio	SO	Chiuro	44.361,07	-	44.361,07
C653	PIEMONTE	Cuneo	CN	Chiusa di Pesio	147.929,99	-	147.929,99
C655	PIEMONTE	Torino	TO	Chiusa di San Michele	11.026,01	-	11.026,01
C657	LIGURIA	Imperia	IM	Chiusanico	24.827,31	-	24.827,31
C658	PIEMONTE	Asti	AT	Chiusano d'Asti	10.670,20	-	10.670,20
C660	LIGURIA	Imperia	IM	Chiusavecchia	9.187,49	-	9.187,49
C661	TOSCANA	Siena	SI	Chiusdino	144.929,81	-	144.929,81
C662	TOSCANA	Siena	SI	Chiusi	120.668,75	-	120.668,75
C668	SICILIA	Agrigento	AG	Cianciana	94.741,56	-	94.741,56
C673	LIGURIA	Genova	GE	Cicagna	14.132,04	-	14.132,04
C676	CAMPANIA	Salerno	SA	Cicerale	58.743,23	-	58.743,23

C681	PIEMONTE	Cuneo	CN	Cigliè	11.692,43	-	11.692,43
C684	LOMBARDIA	Pavia	PV	Cigognola	-	25.964,05	25.964,05
C695	CALABRIA	Reggio di Calabria	RC	Ciminà	-	-	90.408,21
C696	SICILIA	Palermo	PA	Ciminna	-	-	178.564,78
C701	PIEMONTE	Asti	AT	Cinaglio	-	-	19.663,29
C702	LAZIO	Roma	RM	Cinetto Romano	-	-	10.719,78
C705	TOSCANA	Grosseto	GR	Cinigiano	-	-	208.756,53
C708	SICILIA	Palermo	PA	Cinisì	-	-	74.449,88
C709	LOMBARDIA	Sondrio	SO	Cino	-	-	5.716,16
C710	CALABRIA	Reggio di Calabria	RC	Cinquefrondi	-	-	119.348,28
C713	VENETO	Padova	PD	Cinto Euganeo	-	-	89.938,34
C715	PIEMONTE	Torino	TO	Cinzano	-	-	23.690,76
C716	CAMPANIA	Caserta	CE	Ciorlano	-	-	49.188,92
C718	LIGURIA	Imperia	IM	Cipressa	-	-	58.384,57
C722	PIEMONTE	Torino	TO	Ciriè	-	26.536,66	26.536,66
C724	LOMBARDIA	Como	CO	Cirimido	-	2.530,93	2.530,93
C725	CALABRIA	Crotone	KR	Cirò	-	-	186.147,41
C726	CALABRIA	Crotone	KR	Cirò Marina	-	-	261.538,62
C728	LOMBARDIA	Bergamo	BG	Cisano Bergamasco	-	-	22.802,07
C729	LIGURIA	Savona	SV	Cisano sul Neva	-	-	44.906,05
C734	VENETO	Vicenza	VI	Cismon del Grappa	-	-	46.375,62
C735	VENETO	Treviso	TV	Cison di Valmarino	-	-	65.911,14
C739	PIEMONTE	Asti	AT	Cisterna d'Asti	-	-	27.188,13
C741	PUGLIA	Brindisi	BR	Cisternino	-	-	165.691,42
C742	UMBRIA	Perugia	PG	Citerna	-	-	105.636,93
C744	UMBRIA	Perugia	PG	Città della Pieve	-	-	263.367,34
C745	UMBRIA	Perugia	PG	Città di Castello	-	-	785.073,97
C750	ABRUZZO	Pescara	PE	Città Sant'Angelo	-	137.176,07	137.176,07
C746	LAZIO	Rieti	RI	Cittaduale	-	-	97.753,39
C747	CALABRIA	Reggio di Calabria	RC	Cittanova	-	-	252.174,88
C751	LOMBARDIA	Varese	VA	Cittiglio	-	-	14.628,57
C752	LOMBARDIA	Lecco	LC	Civate	-	-	9.365,26
C755	LIGURIA	Imperia	IM	Civezza	-	-	16.339,68
C760	LOMBARDIA	Brescia	BS	Cividate Camuno	-	-	7.884,31
C763	CALABRIA	Cosenza	CS	Civita	-	-	20.234,61
C765	LAZIO	Viterbo	VT	Civita Castellana	-	-	406.502,87
C764	MOLISE	Campobasso	CB	Civitacampomarano	-	-	30.332,31
C771	ABRUZZO	Pescara	PE	Civitaquana	-	-	84.555,46
C773	LAZIO	Roma	RM	Civitavecchia	-	-	305.932,71
C779	ABRUZZO	Pescara	PE	Civitella Casanova	-	-	48.623,25
C780	LAZIO	Viterbo	VT	Civitella d'Agliano	-	-	142.496,48

C781	ABRUZZO	Teramo	TE	Civitella del Tronto	153.174,39	-	153.174,39
C777	EMILIAROMAGNA	Forlì/Cesena	FC	Civitella di Romagna	198.727,78	-	198.727,78
C774	TOSCANA	Arezzo	AR	Civitella in Val di Chiana	363.126,80	-	363.126,80
C782	TOSCANA	Grosseto	GR	Civitella Paganico	185.564,20	-	185.564,20
C783	ABRUZZO	L'Aquila	AQ	Civitella Roveto	34.457,36	-	34.457,36
C784	LAZIO	Roma	RM	Civitella San Paolo	55.806,21	-	55.806,21
C787	LOMBARDIA	Como	CO	Claino con Osteno	7.653,22	-	7.653,22
C792	PIEMONTE	Cuneo	CN	Clavesana	42.138,31	21.833,39	20.304,92
C795	CALABRIA	Cosenza	CS	Cleto	45.671,09	-	45.671,09
C796	LOMBARDIA	Varese	VA	Clivio	5.222,20	-	5.222,20
C804	PIEMONTE	Asti	AT	Coazzolo	-	13.633,79	13.633,79
C807	PIEMONTE	Asti	AT	Cocconato	45.418,21	-	45.418,21
C810	LOMBARDIA	Varese	VA	Cocquio-Trevisago	24.179,27	-	24.179,27
C813	LOMBARDIA	Pavia	PV	Codevilla	110.447,84	-	110.447,84
C818	SARDEGNA	Sassari	SS	Codringtonos	63.729,51	-	63.729,51
C819	PIEMONTE	Biella	BI	Coggiola	7.572,56	-	7.572,56
C823	LIGURIA	Genova	GE	Cogoleto	18.870,76	-	18.870,76
C824	VENETO	Vicenza	VI	Cogollo del Cengio	35.188,88	-	35.188,88
C826	LIGURIA	Genova	GE	Cogorno	34.091,50	-	34.091,50
C829	PIEMONTE	Novara	NO	Colazza	3.384,28	-	3.384,28
C836	LAZIO	Frosinone	FR	Colfelice	43.040,57	-	43.040,57
C839	LOMBARDIA	Lecco	LC	Colico	48.984,50	-	48.984,50
C845	UMBRIA	Perugia	PG	Collazzone	143.372,98	-	143.372,98
C851	LOMBARDIA	Lecco	LC	Colle Brianza	20.731,74	-	20.731,74
C857	LAZIO	Rieti	RI	Colle di Tora	5.083,51	-	5.083,51
C847	TOSCANA	Siena	SI	Colle di Val d'Elsa	219.714,89	-	219.714,89
C870	LAZIO	Frosinone	FR	Colle San Magno	43.021,02	-	43.021,02
C848	VENETO	Treviso	TV	Colle Umberto	69.356,26	-	69.356,26
C850	LOMBARDIA	Brescia	BS	Collebeato	30.015,86	-	30.015,86
C852	EMILIAROMAGNA	Parma	PR	Collecchio	24.173,82	-	24.173,82
C311	ABRUZZO	Teramo	TE	Colledara	32.957,17	-	32.957,17
C856	ABRUZZO	Chieti	CH	Colledimezzo	12.309,39	-	12.309,39
C858	LAZIO	Roma	RM	Colleferro	87.546,87	-	87.546,87
C860	PIEMONTE	Torino	TO	Collegno	-	17.386,98	17.386,98
C864	LAZIO	Frosinone	FR	Colleparado	27.241,26	-	27.241,26
C865	PUGLIA	Lecce	LE	Collepasso	54.261,68	-	54.261,68
C867	PIEMONTE	Torino	TO	Collettero Castelnovo	6.669,88	-	6.669,88
C868	PIEMONTE	Torino	TO	Collettero Giacosa	7.051,64	-	7.051,64
C869	TOSCANA	Livorno	LI	Collesalveti	24.701,65	-	24.701,65
C871	SICILIA	Palermo	PA	Collesano	325.844,28	-	325.844,28
C875	MOLISE	Campobasso	CB	Colletorto	71.123,71	-	71.123,71

C876	LAZIO	Rieti	RI	Coltivecchio	104.577,13	-	104.577,13
C878	MOLISE	Isernia	IS	Colli a Volturno	39.642,64	-	39.642,64
C880	LAZIO	Rieti	RI	Colli sul Velino	20.251,28	-	20.251,28
C882	SARDEGNA	Medio Campidano	VS	Collinas	33.295,28	-	33.295,28
C886	MARCHE	Macerata	MC	Colmurano	29.463,97	-	29.463,97
C900	LAZIO	Roma	RM	Colonna	32.077,62	-	32.077,62
C901	ABRUZZO	Teramo	TE	Colonnella	52.846,44	57.482,90	4.636,46
C902	LOMBARDIA	Como	CO	Colonio	5.212,19	-	5.212,19
C903	LOMBARDIA	Sondrio	SO	Colorina	35.616,45	-	35.616,45
M336	LOMBARDIA	Como	CO	Colverde	22.059,27	-	22.059,27
C910	LOMBARDIA	Bergamo	BG	Colzate	9.835,57	-	9.835,57
C911	LOMBARDIA	Varese	VA	Comabbio	9.593,97	-	9.593,97
C914	TOSCANA	Massa Carrara	MS	Conano	20.269,16	-	20.269,16
C922	LOMBARDIA	Varese	VA	Comerio	4.247,16	4,74	4.242,42
C926	PIEMONTE	Novara	NO	Comignago	10.404,16	-	10.404,16
C928	SICILIA	Agrigento	AG	Comitini	49.509,41	-	49.509,41
C933	LOMBARDIA	Como	CO	Como	77.323,14	-	77.323,14
C934	EMILIAROMAGNA	Parma	PR	Compiano	32.085,57	-	32.085,57
C935	MARCHE	Ascoli Piceno	AP	Contananza	29.408,00	-	29.408,00
C940	CAMPANIA	Salerno	SA	Conca dei Martiri	6.590,92	-	6.590,92
C939	CAMPANIA	Caserta	CE	Conca della Campania	114.555,27	-	114.555,27
C946	LAZIO	Rieti	RI	Concerviano	19.903,06	-	19.903,06
C948	LOMBARDIA	Brescia	BS	Concesio	71.780,00	-	71.780,00
C954	CALABRIA	Reggio di Calabria	RC	Condomuri	222.348,19	-	222.348,19
C955	PIEMONTE	Torino	TO	Condove	59.561,52	-	59.561,52
C956	SICILIA	Messina	ME	Condrò	34.013,83	-	34.013,83
C957	VENETO	Treviso	TV	Conegliano	135.657,76	-	135.657,76
C959	LAZIO	Rieti	RI	Configni	26.951,16	-	26.951,16
C960	CALABRIA	Catanzaro	CZ	Conflenti	60.492,84	-	60.492,84
C962	PIEMONTE	Alessandria	AL	Coniolo	23.704,99	-	23.704,99
C968	SICILIA	Palermo	PA	Contessa Entellina	458.153,21	-	458.153,21
C969	LAZIO	Rieti	RI	Contigiano	111.065,45	-	111.065,45
C971	CAMPANIA	Avellino	AV	Contraida	30.096,88	-	30.096,88
C972	ABRUZZO	Teramo	TE	Controguerra	116.437,93	-	116.437,93
C973	CAMPANIA	Salerno	SA	Controne	29.067,62	-	29.067,62
C974	CAMPANIA	Salerno	SA	Contursi Terme	64.166,65	-	64.166,65
C975	PUGLIA	Bari	BA	Conversano	332.134,95	-	332.134,95
C976	CAMPANIA	Avellino	AV	Corza della Campania	99.012,99	-	99.012,99
C977	PIEMONTE	Alessandria	AL	Conzano	83.491,50	-	83.491,50
C983	PUGLIA	Bari	BA	Corato	1.406.586,59	-	1.406.586,59
C984	CAMPANIA	Salerno	SA	Corbara	35.676,83	-	35.676,83

C988	LAZIO	Viterbo	VT	157.803,44	157.803,44	-	157.803,44
C990	UMBRIA	Perugia	PG	160.448,98	160.448,98	-	160.448,98
C992	VENETO	Treviso	TV	143.224,72	143.224,72	-	143.224,72
C996	TOSCANA	Lucca	LU	36.306,47	36.306,47	-	36.306,47
C995	LIGURIA	Genova	GE	9.577,08	9.577,08	-	9.577,08
C998	LAZIO	Frosinone	FR	56.639,68	56.639,68	-	56.639,68
C999	ABRUZZO	L'Aquila	AQ	2.161,89	2.161,89	5.331,06	3.169,17
D003	LAZIO	Latina	LT	487.798,26	487.798,26	-	487.798,26
D004	EMILIAROMAGNA	Rimini	RN	116.973,33	116.973,33	-	116.973,33
D005	CALABRIA	Cosenza	CS	971.664,74	971.664,74	-	971.664,74
D006	PUGLIA	Lecce	LE	83.270,96	83.270,96	-	83.270,96
D007	MARCHE	Ancona	AN	169.237,94	169.237,94	-	169.237,94
D009	SICILIA	Palermo	PA	609.132,54	609.132,54	-	609.132,54
D020	VENETO	Vicenza	VI	79.634,53	79.634,53	-	79.634,53
D030	VENETO	Treviso	TV	56.607,61	56.607,61	-	56.607,61
D041	LOMBARDIA	Como	CO	4.564,49	4.564,49	-	4.564,49
D043	ABRUZZO	Teramo	TE	98.611,55	98.611,55	-	98.611,55
D044	PUGLIA	Lecce	LE	25.441,56	25.441,56	-	25.441,56
D046	PIEMONTE	Asti	AT	26.263,87	26.263,87	-	26.263,87
D049	CALABRIA	Catanzaro	CZ	68.242,48	68.242,48	-	68.242,48
D050	PIEMONTE	Asti	AT	17.550,18	17.550,18	-	17.550,18
D051	PIEMONTE	Asti	AT	13.994,13	13.994,13	-	13.994,13
D052	PIEMONTE	Asti	AT	37.526,76	37.526,76	-	37.526,76
D054	EMILIAROMAGNA	Piacenza	PC	30.390,48	30.390,48	-	30.390,48
D058	LOMBARDIA	Brescia	BS	115.251,85	115.251,85	-	115.251,85
D062	PIEMONTE	Lecco	CN	53.537,62	53.537,62	-	53.537,62
D065	LOMBARDIA	Lecco	LC	8.551,83	8.551,83	-	8.551,83
D072	PIEMONTE	Asti	AT	41.722,59	41.722,59	-	41.722,59
D077	TOSCANA	Arezzo	AR	806.630,79	806.630,79	-	806.630,79
D086	CALABRIA	Cosenza	CS	143.837,85	143.837,85	-	143.837,85
D088	LOMBARDIA	Sondrio	SO	49.848,71	49.848,71	-	49.848,71
D089	CALABRIA	Reggio di Calabria	RC	70.489,66	70.489,66	-	70.489,66
D093	PIEMONTE	Cunco	CN	131.195,06	131.195,06	-	131.195,06
D092	PIEMONTE	Torino	TO	17.187,56	17.187,56	-	17.187,56
D094	PIEMONTE	Biella	BI	28.613,01	28.613,01	-	28.613,01
D095	LIGURIA	Savona	SV	17.461,05	17.461,05	-	17.461,05
D096	MARCHE	Ascoli Piceno	AP	48.152,67	48.152,67	-	48.152,67
D099	PIEMONTE	Verbania	VB	8.914,15	8.914,15	-	8.914,15
D100	SARDEGNA	Cusio	SS	49.902,44	49.902,44	-	49.902,44
D101	PIEMONTE	Sassari	SS	24.626,89	24.626,89	-	24.626,89
D112	LOMBARDIA	Lecco	LC	16.296,14	16.296,14	-	16.296,14






D102	PIEMONTE	Alessandria	AL	Costa Vesuvio	29.294,19	-	29.294,19
D117	LOMBARDIA	Bergamo	BG	Costa Volpino	40.240,65	-	40.240,65
D108	UMBRIA	Perugia	PG	Costacciaro	37.832,06	-	37.832,06
D114	LIGURIA	Imperia	IM	Costarainera	36.916,11	-	36.916,11
D118	VENETO	Verona	VR	Costermano	69.910,52	-	69.910,52
D120	PIEMONTE	Cuneo	CN	Costigliole Saluzzo	36.457,98	49.202,44	12.744,46
D123	CALABRIA	Crotone	KR	Cotronei	79.414,76	-	79.414,76
D124	LAZIO	Rieti	RI	Cottanello	32.193,61	-	32.193,61
D128	BASILICATA	Matera	MT	Craco	119.321,13	-	119.321,13
D133	PIEMONTE	Cunco	CN	Cravanzana	28.858,42	-	28.858,42
D136	VENETO	Vicenza	VI	Creazzo	39.689,25	-	39.689,25
D139	LOMBARDIA	Bergamo	BG	Credero	11.676,27	-	11.676,27
D143	LOMBARDIA	Lecco	LC	Cremella	5.974,78	-	5.974,78
D144	LOMBARDIA	Varese	VA	Cremenuga	3.489,13	-	3.489,13
D147	LOMBARDIA	Como	CO	Cremia	7.208,50	-	7.208,50
D149	PIEMONTE	Alessandria	AL	Cremolino	55.672,77	-	55.672,77
D156	VENETO	Vicenza	VI	Crespadoro	32.844,37	-	32.844,37
D157	VENETO	Treviso	TV	Crespiano del Grappa	50.298,59	-	50.298,59
M328	TOSCANA	Pisa	PI	Crespina Lorenzana	86.053,04	-	86.053,04
D162	PIEMONTE	Novara	NO	Cressa	18.720,97	-	18.720,97
D165	PIEMONTE	Biella	BI	Crevacuore	4.871,95	-	4.871,95
D168	PIEMONTE	VerbanoCusioOssola	VB	Crevoladossola	22.870,00	-	22.870,00
D171	PUGLIA	Taranto	TA	Crispiano	180.524,63	-	180.524,63
C670	VENETO	Treviso	TV	Crociata del Montello	100.368,32	-	100.368,32
D177	PIEMONTE	VerbanoCusioOssola	VB	Crodo	23.321,29	-	23.321,29
D180	CALABRIA	Cosenza	CS	Cropalati	41.049,28	-	41.049,28
D181	CALABRIA	Catanzaro	CZ	Cropani	153.662,99	-	153.662,99
D182	PIEMONTE	Biella	BI	Crosa	1.355,92	-	1.355,92
D184	CALABRIA	Cosenza	CS	Crosia	72.533,57	-	72.533,57
D185	LOMBARDIA	Varese	VA	Crosio della Valle	6.274,25	-	6.274,25
D189	CALABRIA	Crotone	KR	Crucoli	102.632,25	-	102.632,25
D192	LOMBARDIA	Varese	VA	Cuasso al Monte	9.938,39	-	9.938,39
D194	PIEMONTE	Alessandria	AL	Cuccaro Monferrato	38.536,22	-	38.536,22
D196	LOMBARDIA	Como	CO	Cuccago	9.954,26	-	9.954,26
D197	PIEMONTE	Torino	TO	Cueggio	10.780,26	8.329,76	2.450,50
D199	LOMBARDIA	Varese	VA	Cugiate-Fabiasco	4.198,20	-	4.198,20
D200	SARDEGNA	Oristano	OR	Cuglieri	184.523,05	-	184.523,05
D201	ABRUZZO	Pescara	PE	Cugnoli	61.902,34	-	61.902,34
D202	PIEMONTE	Torino	TO	Cumiana	82.169,84	27.846,79	54.323,05
D204	LOMBARDIA	Varese	VA	Cunardo	4.206,19	-	4.206,19
D205	PIEMONTE	Cunco	CN	Cunco	-	210.469,75	210.469,75

D207	PIEMONTE	Asti	AT	Cunico	32.754,98	-	32.754,98
D208	PIEMONTE	Torino	TO	Cuorgnè	41.765,65	-	41.765,65
D209	ABRUZZO	Chieti	CH	Cupello	261.416,27	-	261.416,27
D211	MARCHE	Ancona	AN	Cupramontana	85.493,55	-	85.493,55
D214	SARDEGNA	Oristano	OR	Curcuris	11.780,04	-	11.780,04
D216	PIEMONTE	Novara	NO	Cureggio	16.258,46	-	2.995,85
D218	CALABRIA	Catanzaro	CZ	Curinga	282.462,45	-	282.462,45
D219	PIEMONTE	Biella	BI	Curino	12.539,41	19.254,31	-
D223	PUGLIA	Lecce	LE	Cursi	25.752,69	-	12.539,41
D230	CAMPANIA	Benevento	BN	Cusano Mutri	56.730,35	-	25.752,69
D234	SICILIA	Trapani	TP	Customaci	144.762,19	-	56.730,35
D238	LOMBARDIA	Varese	VA	Cuveglia	8.141,47	-	144.762,19
D239	LOMBARDIA	Varese	VA	Cuvio	5.840,74	-	8.141,47
D251	LOMBARDIA	Brescia	BS	Darfo Boario Terme	58.780,04	-	5.840,74
D253	CALABRIA	Vibo Valentia	VV	Dasà	31.301,20	-	58.780,04
D255	LIGURIA	Genova	GE	Davagna	33.943,30	-	31.301,20
D256	LOMBARDIA	Varese	VA	Daverio	12.619,37	-	33.943,30
D257	CALABRIA	Catanzaro	CZ	Davoli	20.987,73	-	12.619,37
D258	LOMBARDIA	Sondrio	SO	Dazio	5.621,39	54.209,56	33.221,83
D260	SARDEGNA	Cagliari	CA	Decimoputzu	147.456,02	-	5.621,39
D264	LIGURIA	Savona	SV	Dego	60.449,43	-	147.456,02
D265	LIGURIA	La Spezia	SP	Deva Marina	8.090,99	-	60.449,43
D266	LOMBARDIA	Sondrio	SO	Delebio	26.351,23	-	8.090,99
D267	SICILIA	Caltanissetta	CL	Della	57.664,49	-	26.351,23
D268	CALABRIA	Reggio di Calabria	RC	Delianova	33.472,82	-	57.664,49
D269	PUGLIA	Foggia	FG	Deliceto	141.180,48	-	33.472,82
D272	PIEMONTE	Alessandria	AL	Denice	17.755,19	-	141.180,48
D277	PIEMONTE	Alessandria	AL	Dernice	22.415,89	-	17.755,19
D279	UMBRIA	Perugia	PG	Deruta	161.956,48	-	22.415,89
D280	LOMBARDIA	Lecce	LC	Dervio	8.626,87	-	161.956,48
D284	LOMBARDIA	Brescia	BS	Desenzano del Garda	250.156,06	-	8.626,87
D293	LIGURIA	Imperia	IM	Diano Arentino	7.544,36	7.036,03	250.156,06
D296	LIGURIA	Imperia	IM	Diano Castello	19.223,77	-	508,33
D291	PIEMONTE	Cunco	CN	Diano d'Alba	102.100,53	26.908,05	19.223,77
D297	LIGURIA	Imperia	IM	Diano Marina	25.928,54	-	75.192,48
D298	LIGURIA	Imperia	IM	Diano San Pietro	26.647,14	-	25.928,54
D299	TOSCANA	Firenze	FI	Dicomano	75.522,52	-	26.647,14
D303	CALABRIA	Vibo Valentia	VV	Dinami	168.775,03	-	75.522,52
D305	PUGLIA	Lecce	LE	Diso	34.701,07	-	168.775,03
D309	PIEMONTE	Novara	NO	Divignano	14.579,12	-	34.701,07
D310	LOMBARDIA	Como	CO	Dizzasco	5.374,43	-	14.579,12





D314	PIEMONTE	Cuneo	CN	Dogliani	150.265,44	40.352,41	109.913,03
D315	ABRUZZO	Chieti	CH	Dogliola	17.596,44	-	17.596,44
D317	VENETO	Verona	VR	Dolce	71.276,82	-	71.276,82
D318	LIGURIA	Imperia	IM	Dolceacqua	163.495,88	-	163.495,88
D319	LIGURIA	Imperia	IM	Dolcedo	42.276,30	-	42.276,30
D323	SARDEGNA	Cagliari	CA	Dolianova	183.916,24	-	183.916,24
D327	LOMBARDIA	Lecco	LC	Dolzago	6.527,04	-	6.527,04
D329	LOMBARDIA	Como	CO	Domaso	7.134,39	-	7.134,39
D332	PIEMONTE	Verbano Cusio Ossola	VB	Domodossola	22.557,88	-	22.557,88
D333	SARDEGNA	Cagliari	CA	Domus de Maria	46.885,20	-	46.885,20
D334	SARDEGNA	Carbonia Iglesias	CI	Domusnovas	78.379,41	-	78.379,41
D341	LOMBARDIA	Como	CO	Dongo	8.322,98	-	8.322,98
D344	SARDEGNA	Cagliari	CA	Donori	76.338,18	-	76.338,18
D345	SARDEGNA	Nuoro	NU	Dorgali	264.945,92	-	264.945,92
D346	LOMBARDIA	Lecco	LC	Dorio	11.551,91	-	11.551,91
D347	PIEMONTE	Novara	NO	Dornelletto	7.583,19	-	7.583,19
D350	PIEMONTE	Biella	BI	Dorzano	7.377,14	6.325,55	1.051,59
D357	EMILIAROMAGNA	Forlì Cesena	FC	Dovadola	103.411,14	-	103.411,14
D360	EMILIAROMAGNA	Bologna	BO	Dozza	60.001,18	-	60.001,18
D361	CAMPANIA	Caserta	CE	Dragoni	113.403,85	-	113.403,85
D364	CALABRIA	Vibo Valentia	VV	Drapiro	74.791,41	-	74.791,41
D373	PIEMONTE	Torino	TO	Druento	56.127,27	29.917,43	26.209,84
D376	SARDEGNA	Nuoro	NU	Dualchi	31.226,98	-	31.226,98
D377	LOMBARDIA	Sondrio	SO	Dubino	22.669,88	-	22.669,88
D380	CAMPANIA	Benevento	BN	Dugenta	154.765,01	-	154.765,01
D384	LOMBARDIA	Varese	VA	Dumenza	6.769,09	-	6.769,09
D385	LOMBARDIA	Varese	VA	Duno	1.080,38	-	1.080,38
D386	CAMPANIA	Benevento	BN	Durazzano	-	11.203,66	11.203,66
D388	PIEMONTE	Asti	AT	Dusino San Michele	29.115,68	-	29.115,68
D394	ABRUZZO	Pescara	PE	Elice	61.205,39	-	61.205,39
D398	LOMBARDIA	Lecco	LC	Ello	5.608,22	-	5.608,22
D406	LOMBARDIA	Bergamo	BG	Endine Gaiano	36.322,69	-	36.322,69
D411	LOMBARDIA	Bergamo	BG	Entratico	10.529,25	-	10.529,25
D412	PIEMONTE	Cuneo	CN	Envie	53.340,08	36.731,08	16.609,00
D414	BASILICATA	Potenza	PZ	Episcopia	14.721,93	-	14.721,93
D416	LOMBARDIA	Como	CO	Erba	42.703,53	-	42.703,53
D421	LOMBARDIA	Brescia	BS	Erbusco	128.385,06	-	128.385,06
H243	CAMPANIA	Napoli	NA	Ercolano	255.805,88	-	255.805,88
D424	LIGURIA	Savona	SV	Erti	11.498,63	-	11.498,63
M292	SARDEGNA	Sassari	SS	Erula	-	812,05	812,05
D428	LOMBARDIA	Lecco	LC	Erve	11.434,35	-	11.434,35

D429	MARCHE	Macerata	MC	Esanatoglia	56.808,73	-	56.808,73
D430	SARDEGNA	Cagliari	CA	Escalaplano	36.796,01	-	36.796,01
D431	SARDEGNA	Cagliari	CA	Escolca	30.863,94	-	30.863,94
D434	LOMBARDIA	Brescia	BS	Esine	46.061,06	-	46.061,06
D440	LAZIO	Frosinone	FR	Esperia	151.152,01	-	151.152,01
D441	SARDEGNA	Sassari	SS	Esporiatu	19.880,40	-	19.880,40
D445	LOMBARDIA	Como	CO	Eupilio	12.111,34	-	12.111,34
M319	TOSCANA	Lucca	LU	Fabbriche di Vergemoli	13.511,55	-	13.511,55
D451	MARCHE	Ancona	AN	Fabriano	237.066,27	-	237.066,27
D452	LAZIO	Viterbo	VT	Fabrica di Roma	161.861,64	-	161.861,64
D454	UMBRIA	Terni	TR	Fabro	68.584,05	-	68.584,05
D456	LOMBARDIA	Sondrio	SO	Faedo Valtellino	7.420,86	-	7.420,86
D458	EMILIAROMAGNA	Ravenna	RA	Faenza	577.629,39	-	577.629,39
D462	LOMBARDIA	Como	CO	Faggeto Lario	21.896,87	-	21.896,87
D464	CALABRIA	Cosenza	CS	Fagnano Castello	28.790,74	-	28.790,74
D469	CAMPANIA	Benevento	BN	Faichio	145.279,97	-	145.279,97
D474	SICILIA	Messina	ME	Falcone	35.696,07	-	35.696,07
D475	LAZIO	Viterbo	VT	Faleria	109.029,57	-	109.029,57
D476	CALABRIA	Catanzaro	CZ	Falerma	47.871,95	-	47.871,95
D477	MARCHE	Fermo	FM	Falerone	68.273,16	-	68.273,16
D480	ABRUZZO	Chieti	CH	Fallo	5.227,84	-	5.227,84
D482	LOMBARDIA	Como	CO	Faloppio	9.982,64	-	9.982,64
D483	LAZIO	Frosinone	FR	Falvaterra	25.843,21	-	25.843,21
D494	ABRUZZO	Chieti	CH	Fara Filiorum Petri	40.103,27	-	40.103,27
D493	LAZIO	Rieti	RI	Fara in Sabina	166.856,75	-	166.856,75
D492	PIEMONTE	Novara	NO	Fara Novarese	31.578,02	-	31.578,02
D495	ABRUZZO	Chieti	CH	Fara San Martino	12.220,40	-	12.220,40
D496	VENETO	Vicenza	VI	Fara Vicentino	74.927,41	-	74.927,41
D499	PIEMONTE	Cuneo	CN	Farigliano	64.459,36	-	64.459,36
D501	ABRUZZO	Pescara	PE	Farindola	45.590,15	-	45.590,15
D502	EMILIAROMAGNA	Piacenza	PC	Farini	101.279,94	-	101.279,94
D503	LAZIO	Viterbo	VT	Farnese	132.739,74	-	132.739,74
D506	VENETO	Belluno	BL	Farra d'Alpago	71.977,16	-	71.977,16
D505	VENETO	Treviso	TV	Farra di Soligo	141.098,36	-	141.098,36
D508	PUGLIA	Brindisi	BR	Fasano	298.864,22	-	298.864,22
D510	TOSCANA	Pisa	PI	Fauglia	131.234,75	-	131.234,75
D512	LIGURIA	Genova	GE	Favale di Malvaro	11.685,45	-	11.685,45
D514	SICILIA	Agrigento	AG	Favara	304.273,78	-	304.273,78
D518	SICILIA	Trapani	TP	Favignana	56.888,64	-	56.888,64
D520	PIEMONTE	Torino	TO	Favria	-	36.543,18	36.543,18
D526	EMILIAROMAGNA	Parma	PR	Felino	104.942,26	-	104.942,26



D527	CAMPANIA	Salerno	SA	Felitto	78.026,54	-	78.026,54
D528	PIEMONTE	Alessandria	AL	Felizzano	31.672,64	-	31.672,64
D550	VENETO	Belluno	BL	Feltre	190.170,62	-	190.170,62
D531	LOMBARDIA	Como	CO	Fenegrò	-	3.244,78	3.244,78
D538	UMBRIA	Terni	TR	Ferentino	94.474,36	-	94.474,36
D539	LAZIO	Frosinone	FR	Ferentino	346.802,01	-	346.802,01
D540	SICILIA	Siracusa	SR	Perla	59.813,68	-	59.813,68
D541	MARCHE	Pesaro e Urbino	PU	Fermignano	106.274,20	-	106.274,20
D542	MARCHE	Fermo	FM	Fermo	-	180.498,45	180.498,45
D544	CALABRIA	Catanzaro	CZ	Feroleto Antico	86.649,35	-	86.649,35
D547	BASILICATA	Materno	MT	Ferrandina	354.316,48	-	354.316,48
D551	LOMBARDIA	Varese	VA	Ferrara di Varese	1.728,98	-	1.728,98
D554	PIEMONTE	Asti	AT	Ferrere	43.818,15	-	43.818,15
D557	CALABRIA	Reggio di Calabria	RC	Ferruzzano	45.740,39	-	45.740,39
D562	PIEMONTE	Torino	TO	Fiano	16.684,79	7.451,15	9.233,64
D561	LAZIO	Roma	RM	Fiano Romano	237.218,97	-	237.218,97
D569	SICILIA	Messina	ME	Ficarra	93.985,97	-	93.985,97
D570	UMBRIA	Terni	TR	Ficulle	124.655,41	-	124.655,41
B034	EMILIAROMAGNA	Parma	PR	Fidenza	188.625,46	-	188.625,46
D575	TOSCANA	Firenze	FI	Fiesole	74.403,78	-	74.403,78
D579	LOMBARDIA	Como	CO	Figino Sereza	10.203,50	-	10.203,50
M321	TOSCANA	Firenze	FI	Figline e Incisa Valdarno	239.980,09	-	239.980,09
D582	CALABRIA	Cosenza	CS	Figline Vegliaturo	-	6.823,92	6.823,92
D586	LAZIO	Roma	RM	Fiacciano	38.568,58	-	38.568,58
D587	CALABRIA	Vibo Valentia	VV	Fiadelfia	65.233,93	-	65.233,93
D589	CALABRIA	Vibo Valentia	VV	Filandari	60.179,98	-	60.179,98
D590	TOSCANA	Massa Carrara	MS	Filattiera	37.817,94	-	37.817,94
D592	ABRUZZO	Chieti	CH	Filetto	36.921,23	-	36.921,23
D593	BASILICATA	Potenza	PZ	Filiano	75.728,19	-	75.728,19
D595	MOLISE	Isernia	IS	Filigrano	24.051,26	-	24.051,26
D596	CALABRIA	Vibo Valentia	VV	Filogaso	55.434,16	-	55.434,16
D600	LIGURIA	Savona	SV	Finale Ligure	132.658,34	-	132.658,34
D605	LOMBARDIA	Como	CO	Fino Mornasco	22.021,06	-	22.021,06
D606	LOMBARDIA	Bergamo	BG	Fiorano al Serio	1.936,80	-	1.936,80
D608	PIEMONTE	Torino	TO	Fiorano Canavese	9.407,41	-	9.407,41
D607	EMILIAROMAGNA	Modena	MO	Fiorano Modenese	56.687,02	-	56.687,02
D609	MARCHE	Macerata	MC	Fiordimonte	15.101,36	-	15.101,36
D613	TOSCANA	Firenze	FI	Firenzuola	170.854,41	-	170.854,41
D614	CALABRIA	Cosenza	CS	Firino	16.868,77	-	16.868,77
D615	CAMPANIA	Salerno	SA	Fisciano	177.572,05	-	177.572,05
D619	CALABRIA	Reggio di Calabria	RC	Fiumara	72.625,41	-	72.625,41

D622	SICILIA	Messina	ME	Fiumedinisi	76.888,38	-	76.888,38
D624	CALABRIA	Cosenza	CS	Fiumefreddo Bruzio	43.472,56	-	43.472,56
D628	MARCHE	Macerata	MC	Fiuminata	46.952,52	-	46.952,52
D629	TOSCANA	Massa Carrara	MS	Fivizzano	116.530,24	-	116.530,24
D637	SARDEGNA	Sassari	SS	Florinas	70.152,31	-	70.152,31
D639	SARDEGNA	Carbonia Iglesias	CI	Fluminimaggiore	98.380,31	-	98.380,31
D640	SARDEGNA	Oristano	OR	Flussio	14.130,34	-	14.130,34
D644	SARDEGNA	Benevento	BN	Foglianise	48.027,54	-	48.027,54
D649	TOSCANA	Arezzo	AR	Poiano della Chiana	167.078,53	-	167.078,53
D650	CAMPANIA	Benevento	BN	Poiano di Val Fortore	58.349,22	-	58.349,22
D652	MARCHE	Ascoli Piceno	AP	Folignano	47.692,99	-	47.692,99
D653	UMBRIA	Perugia	PG	Foligno	736.587,44	-	736.587,44
D654	VENETO	Treviso	TV	Follina	45.014,42	-	45.014,42
D655	LIGURIA	La Spezia	SP	Follo	51.273,67	-	51.273,67
D656	TOSCANA	Grosseto	GR	Follonica	44.175,47	-	44.175,47
D662	LAZIO	Latina	LT	Fondi	328.164,80	-	328.164,80
D667	LAZIO	Frosinone	FR	Fontana Liri	55.979,56	-	55.979,56
D671	CAMPANIA	Avellino	AV	Fontanarosa	63.031,93	-	63.031,93
D668	EMILIAROMAGNA	Bologna	BO	Fontanelice	118.874,77	-	118.874,77
D675	PIEMONTE	Novara	NO	Fontaneto d'Agogna	52.737,71	-	52.737,71
D680	VENETO	Treviso	TV	Fonte	82.981,50	-	82.981,50
D682	LAZIO	Frosinone	FR	Fontechiari	44.132,69	-	44.132,69
D683	CAMPANIA	Caserta	CE	Fontegreca	22.591,00	-	22.591,00
D686	VENETO	Belluno	BL	Fonzaso	45.305,41	-	45.305,41
D689	LAZIO	Rieti	RI	Forano	67.387,79	-	67.387,79
D693	CAMPANIA	Benevento	BN	Forchia	11.285,58	7.027,32	4.258,26
D694	LOMBARDIA	Sondrio	SO	Forcola	14.222,64	-	14.222,64
D695	SARDEGNA	Oristano	OR	Fordongianus	39.133,11	-	39.133,11
D697	LOMBARDIA	Bergamo	BG	Foresto Sperso	26.085,43	-	26.085,43
D701	CAMPANIA	Avellino	AV	Forino	15.682,76	29.094,86	13.412,10
D704	EMILIAROMAGNA	Forlì/Cesena	FC	Forlì	261.143,23	-	261.143,23
D707	LAZIO	Roma	RM	Formello	86.078,60	-	86.078,60
D708	LAZIO	Latina	LT	Formia	166.193,15	-	166.193,15
D709	CAMPANIA	Caserta	CE	Fornicola	44.651,55	-	44.651,55
D715	MOLISE	Isernia	IS	Fornelli	33.476,16	-	33.476,16
D725	PIEMONTE	Torino	TO	Forno Canavese	25.100,55	-	25.100,55
D728	EMILIAROMAGNA	Parma	PR	Fornovo di Taro	89.413,46	-	89.413,46
D732	LOMBARDIA	Pavia	PV	Fortunago	60.233,42	-	60.233,42
D733	SICILIA	Messina	ME	Forza d'Agro	38.688,96	-	38.688,96
D734	TOSCANA	Lucca	LU	Fosciandora	12.360,08	-	12.360,08
D735	TOSCANA	Massa Carrara	MS	Fosdinovo	52.355,01	-	52.355,01



D737	MOLISE	Campobasso	CB	Fossalto	41.029,70	-	41.029,70
D742	PIEMONTE	Cuneo	CN	Fossano	-	404.419,28	404.419,28
D745	UMBRIA	Perugia	PG	Fossato di Vico	45.714,62	-	45.714,62
D749	MARCHE	Pesaro e Urbino	PU	Fossombrone	229.311,55	-	229.311,55
D755	CAMPANIA	Benevento	BN	Fragneto l'Abate	38.872,56	-	38.872,56
D756	CAMPANIA	Benevento	BN	Fragneto Monforte	83.734,78	-	83.734,78
D758	LIGURIA	La Spezia	SP	Framura	13.573,92	-	13.573,92
D762	CALABRIA	Vibo Valentia	VV	Francavilla Angitola	120.518,24	-	120.518,24
D759	PIEMONTE	Alessandria	AL	Francavilla Bisio	30.341,23	-	30.341,23
D765	SICILIA	Messina	ME	Francavilla di Sicilia	185.124,22	-	185.124,22
D766	BASILICATA	Potenza	PZ	Francavilla in Sinni	30.342,39	-	30.342,39
D764	CALABRIA	Cosenza	CS	Francavilla Marittima	90.877,97	-	90.877,97
D767	CALABRIA	Vibo Valentia	VV	Francica	98.919,56	-	98.919,56
D768	SICILIA	Siracusa	SR	Francofonte	-	453.778,08	453.778,08
D770	PIEMONTE	Alessandria	AL	Frascaro	30.868,13	-	30.868,13
D773	LAZIO	Roma	RM	Frascati	119.121,28	-	119.121,28
D774	CALABRIA	Cosenza	CS	Frascineto	23.199,26	-	23.199,26
D785	LAZIO	Rieti	RI	Frasso Sabino	7.757,78	-	7.757,78
D784	CAMPANIA	Benevento	BN	Frasso Telesino	43.858,80	-	43.858,80
D787	UMBRIA	Perugia	PG	Fratta Todina	83.065,94	-	83.065,94
D791	MARCHE	Pesaro e Urbino	PU	Frattia Rosa	36.281,31	-	36.281,31
D793	SICILIA	Messina	ME	Frazzato	26.820,43	-	26.820,43
D794	VENETO	Treviso	TV	Pregona	121.147,98	-	121.147,98
D796	ABRUZZO	Chieti	CH	Fresagrandinaria	46.579,33	-	46.579,33
D805	PIEMONTE	Torino	TO	Fronti	20.593,09	-	20.593,09
D807	MARCHE	Pesaro e Urbino	PU	Frontone	16.834,71	-	16.834,71
D808	MARCHE	Pesaro e Urbino	PU	Frontone	33.952,59	-	33.952,59
D810	LAZIO	Frosinone	FR	Frosinone	135.284,10	-	135.284,10
D812	PIEMONTE	Torino	TO	Frossasco	87.509,04	-	87.509,04
D814	PIEMONTE	Alessandria	AL	Fubine	164.967,23	-	164.967,23
D818	VENETO	Verona	VR	Fumane	101.961,47	-	101.961,47
D823	ABRUZZO	Chieti	CH	Furci	58.305,27	-	58.305,27
D824	SICILIA	Messina	ME	Furci Siculo	55.139,28	-	55.139,28
D826	CAMPANIA	Salerno	SA	Fuore	6.077,38	-	6.077,38
D827	SARDEGNA	Medio Campidano	VS	Furtei	89.319,70	-	89.319,70
D828	CALABRIA	Cosenza	CS	Fuscaldo	81.118,80	-	81.118,80
D830	LOMBARDIA	Sondrio	SO	Fusine	45.347,92	-	45.347,92
D832	CAMPANIA	Salerno	SA	Futani	28.663,36	-	28.663,36
D835	PIEMONTE	Alessandria	AL	Gabiano	64.465,15	-	64.465,15
D843	LAZIO	Latina	LT	Gaeta	148.345,70	-	148.345,70
D844	SICILIA	Messina	ME	Gaggi	74.214,60	-	74.214,60

D848	PIEMONTE	Biella	BI	Gaglianico	34.542,86	8.018,93	8.018,93
D851	PUGLIA	Lecce	LE	Gaglianico del Capo	17.330,36	-	34.542,86
D852	CALABRIA	Catanzaro	CZ	Gaglianico	31.972,43	-	17.330,36
D853	MARCHE	Macerata	MC	Gagliole	98.768,96	-	31.972,43
D858	TOSCANA	Siena	SI	Gaiole in Chianti	128.136,50	-	98.768,96
D864	CALABRIA	Reggio di Calabria	RC	Galatro	27.246,84	-	128.136,50
D865	LOMBARDIA	Lecco	LC	Galbate	83.116,02	-	27.246,84
D867	EMILIAROMAGNA	Forlì/Cesena	FC	Galeata	171.796,32	-	83.116,02
D870	LAZIO	Viterbo	VT	Gallese	7.618,18	-	171.796,32
D871	LOMBARDIA	Varese	VA	Galliate Lombardo	26.213,97	-	7.618,18
D874	TOSCANA	Lucca	LU	Galliciano	115.432,87	-	26.213,97
D875	LAZIO	Roma	RM	Galliciano nel Lazio	52.034,42	-	115.432,87
D881	LAZIO	Frosinone	FR	Gallinaro	17.306,29	-	52.034,42
D885	SICILIA	Messina	ME	Gallodoro	137.839,29	-	17.306,29
D886	CAMPANIA	Caserta	CE	Galluccio	62.621,02	-	137.839,29
D888	SARDEGNA	Nuoro	NU	Galtelli	82.633,15	-	62.621,02
D889	VENETO	Padova	PD	Galzignano Terme	53.618,09	-	82.633,15
D890	PIEMONTE	Alessandria	AL	Ganaleiro	9.852,15	-	53.618,09
D894	PIEMONTE	Cuneo	CN	Gambasca	90.416,26	60.924,09	9.852,15
D895	TOSCANA	Firenze	FI	Gambassi Terme	48.398,85	-	29.492,17
D896	MOLISE	Campobasso	CB	Gambatesa	23.987,60	-	48.398,85
D902	VENETO	Vicenza	VI	Gambugliano	37.341,91	-	23.987,60
D905	LOMBARDIA	Bergamo	BG	Gandino	10.640,15	-	37.341,91
D906	LOMBARDIA	Bergamo	BG	Gandosso	65.290,12	-	10.640,15
D909	BASILICATA	Matera	MT	Garaguso	34.450,48	-	65.290,12
D910	PIEMONTE	Alessandria	AL	Garbagna	7.654,29	-	34.450,48
D913	LOMBARDIA	Lecco	LC	Garbagnate Monastero	25.097,85	-	7.654,29
D915	VENETO	Verona	VR	Garda	20.841,41	-	25.097,85
D917	LOMBARDIA	Brescia	BS	Gardone Riviera	30.456,83	-	20.841,41
D918	LOMBARDIA	Brescia	BS	Gardone Val Trompia	8.925,69	-	30.456,83
D921	PIEMONTE	Novara	NO	Gargallo	73.152,45	-	8.925,69
D924	LOMBARDIA	Lecco	BS	Gargnano	4.344,64	-	73.152,45
D926	LOMBARDIA	Lecco	LC	Garlate	18.096,75	-	4.344,64
D927	LIGURIA	Savona	SV	Garlenda	-	-	18.096,75
D931	PIEMONTE	Torino	TO	Garzigliana	30.243,20	5.452,35	5.452,35
D932	CALABRIA	Catanzaro	CZ	Gasperina	61.062,96	-	30.243,20
D933	PIEMONTE	Torino	TO	Gassino Torinese	52.798,17	-	61.062,96
D937	PIEMONTE	Novara	NO	Gattico	31.839,95	-	52.798,17
D938	PIEMONTE	Vercelli	VC	Gattinara	117.088,61	-	31.839,95
D940	LOMBARDIA	Brescia	BS	Gavardo	12.644,35	-	117.088,61
D941	PIEMONTE	Alessandria	AL	Gavazzana	-	-	12.644,35

D943	LOMBARDIA	Bergamo	BG	Gaverina Terme	10.266,60	-	10.266,60
D944	PIEMONTE	Alessandria	AL	Gavi	167.042,43	-	167.042,43
D945	LAZIO	Roma	RM	Gavignano	56.628,97	-	56.628,97
D946	LOMBARDIA	Varese	VA	Gavirate	16.996,87	-	16.996,87
D948	TOSCANA	Grosseto	GR	Gavorrano	392.334,73	-	392.334,73
D951	LOMBARDIA	Varese	VA	Gazzada Schianno	15.004,59	-	15.004,59
D952	LOMBARDIA	Bergamo	BG	Gazzaniga	19.554,25	-	19.554,25
D958	EMILIAROMAGNA	Piacenza	PC	Gazzola	97.334,29	-	97.334,29
D961	EMILIAROMAGNA	Rimini	RN	Gemmano	62.222,96	-	62.222,96
D963	LOMBARDIA	Varese	VA	Gemonio	8.670,46	-	8.670,46
D964	LAZIO	Roma	RM	Genazzano	195.063,85	-	195.063,85
D965	MARCHE	Ancona	AN	Genga	38.323,00	-	38.323,00
D967	PIEMONTE	Cuneo	CN	Genola	33.017,29	-	33.017,29
D968	SARDEGNA	Oristano	OR	Genoni	49.740,19	-	49.740,19
D970	SARDEGNA	Medio Campidano	VS	Genuri	16.171,81	-	16.171,81
D971	BASILICATA	Potenza	PZ	Genzano di Lucania	630.621,28	-	630.621,28
D972	LAZIO	Roma	RM	Genzano di Roma	128.437,56	-	128.437,56
D974	LOMBARDIA	Como	CO	Gera Lario	9.511,63	-	9.511,63
D975	CALABRIA	Reggio di Calabria	RC	Gerace	84.516,12	-	84.516,12
D978	LAZIO	Roma	RM	Gerano	34.817,96	-	34.817,96
D982	SARDEGNA	Cagliari	CA	Gerrei	78.866,07	-	78.866,07
D983	PIEMONTE	Torino	TO	Germinano	8.098,65	-	8.098,65
D987	LOMBARDIA	Varese	VA	Germinaga	2.604,80	-	2.604,80
D988	CALABRIA	Vibo Valentia	VV	Gerocane	149.372,67	-	149.372,67
D994	SARDEGNA	Cagliari	CA	Gesico	42.976,27	-	42.976,27
D997	SARDEGNA	Medio Campidano	VS	Gesturi	53.621,41	-	53.621,41
E001	PIEMONTE	Novara	NO	Ghemme	59.058,43	-	59.058,43
E003	PIEMONTE	VerbanoCusioOssola	VB	Ghiffa	5.145,26	-	5.145,26
E004	SARDEGNA	Oristano	OR	Ghilarza	80.533,23	-	80.533,23
E010	LOMBARDIA	Brescia	BS	Gianico	21.624,39	-	21.624,39
E012	UMBRIA	Perugia	PG	Giano dell'Umbria	91.927,38	-	91.927,38
E011	CAMPANIA	Caserta	CE	Giano Vetusto	33.717,13	-	33.717,13
E013	SICILIA	Palermo	PA	Giardinello	43.851,41	-	43.851,41
E014	SICILIA	Messina	ME	Giardini-Naxos	41.836,97	-	41.836,97
E016	SICILIA	Ragusa	RG	Giarratana	105.915,05	-	105.915,05
E019	SARDEGNA	Sassari	SS	Giave	54.027,86	-	54.027,86
E020	PIEMONTE	Torino	TO	Giaveno	81.063,22	-	81.063,22
E021	VENETO	Treviso	TV	Giavera del Montello	112.787,14	-	112.787,14
E022	SARDEGNA	Carbonia Iglesias	CI	Giba	64.042,11	-	64.042,11
E023	SICILIA	Trapani	TP	Gibellina	182.118,91	-	182.118,91
E025	CALABRIA	Reggio di Calabria	RC	Giffone	21.856,57	-	21.856,57

E026	CAMPANIA	Salerno	SA	Giffoni Sei Casali	105.385,71	-	105.385,71
E027	CAMPANIA	Salerno	SA	Giffoni Valle Piana	121.853,98	-	121.853,98
E031	CALABRIA	Catanzaro	CZ	Gimigliano	35.785,59	-	35.785,59
E033	BASILICATA	Potenza	PZ	Ginestra	11.457,33	13.081,80	1.624,47
E034	CAMPANIA	Benevento	BN	Ginestra degli Schiavoni	20.140,63	-	20.140,63
E036	PUGLIA	Taranto	TA	Ginosa	425.146,95	-	425.146,95
E038	PUGLIA	Bari	BA	Gioia del Colle	471.702,02	-	471.702,02
E039	CAMPANIA	Caserta	CE	Gioia Sanitica	217.729,77	-	217.729,77
E044	CALABRIA	Reggio di Calabria	RC	Gioiosa Ionica	111.222,46	-	111.222,46
E043	SICILIA	Messina	ME	Gioiosa Marea	126.508,67	-	126.508,67
E045	UMBRIA	Terni	TR	Giove	38.747,66	-	38.747,66
E049	SARDEGNA	Ogliastra	OG	Girasole	20.484,79	-	20.484,79
E050	CALABRIA	Catanzaro	CZ	Girifalco	110.440,67	-	110.440,67
E052	ABRUZZO	Chieti	CH	Gissi	94.682,69	-	94.682,69
E053	PUGLIA	Lecce	LE	Giuggianello	37.833,88	-	37.833,88
E057	LAZIO	Frosinone	FR	Giuliano di Roma	59.983,91	-	59.983,91
E056	ABRUZZO	Chieti	CH	Giuliano Teatino	61.566,96	-	61.566,96
E060	CAMPANIA	Salerno	SA	Giungano	47.281,69	-	47.281,69
E061	PUGLIA	Lecce	LE	Giurdignano	31.676,93	-	31.676,93
E064	LIGURIA	Savona	SV	Giustenice	30.514,56	-	30.514,56
E066	LIGURIA	Savona	SV	Giusvalla	21.004,47	-	21.004,47
E067	PIEMONTE	Torino	TO	Givoleto	26.447,13	-	26.447,13
E068	CALABRIA	Catanzaro	CZ	Gizzeria	14.016,93	14.016,93	14.016,93
E072	LOMBARDIA	Pavia	PV	Godiasco Salice Terme	60.100,45	-	60.100,45
E079	LOMBARDIA	Varese	VA	Golasecca	18.287,45	-	18.287,45
E081	LOMBARDIA	Pavia	PV	Golferenzo	24.293,36	-	24.293,36
M274	SARDEGNA	OlbiaTempio	OT	Golfo Aranci	1.665,87	-	1.665,87
E084	SARDEGNA	Cagliari	CA	Goni	13.589,39	-	13.589,39
E086	SARDEGNA	CarboniaIglesias	CI	Gonnessa	40.192,82	-	40.192,82
E087	SARDEGNA	Oristano	OR	Gonnoscodina	19.466,48	-	19.466,48
E085	SARDEGNA	Medio Campidano	VS	Gonnosfanadiga	194.134,45	-	194.134,45
D585	SARDEGNA	Oristano	OR	Gonnosnò	28.053,85	-	28.053,85
E088	SARDEGNA	Oristano	OR	Gonnosmatza	36.598,11	-	36.598,11
E090	LOMBARDIA	Sondrio	SO	Gordona	25.617,36	-	25.617,36
E100	LOMBARDIA	Bergamo	BG	Gorlago	24.585,62	-	24.585,62
E104	LOMBARDIA	Varese	VA	Gornate Olona	12.689,59	-	12.689,59
E109	LIGURIA	Genova	GE	Gorreto	14.905,84	-	14.905,84
E111	PIEMONTE	Cuneo	CN	Gorzegno	21.165,48	-	21.165,48
E118	PIEMONTE	Cuneo	CN	Govone	21.165,48	-	21.165,48
E120	PIEMONTE	Novara	NO	Gorzano	28.816,12	35.907,26	35.907,26
E126	LAZIO	Viterbo	VT	Gradoli	60.506,01	-	60.506,01

E128	LAZIO	Viterbo	VT	Graffignano	154.616,34	-	154.616,34
E130	PIEMONTE	Biella	BI	Graglia	19.761,84	-	19.761,84
E131	CAMPANIA	Napoli	NA	Gragnano	82.793,73	-	82.793,73
E133	SICILIA	Catania	CT	Grammichele	281.481,31	-	281.481,31
E134	PIEMONTE	Asti	AT	Grana	8.260,65	-	8.260,65
E135	EMILIAROMAGNA	Bologna	BO	Granaglione	16.382,44	-	16.382,44
E138	VENETO	Vicenza	VI	Grancona	40.671,88	-	40.671,88
E139	LOMBARDIA	Como	CO	Grandate	6.615,89	-	6.615,89
E141	LOMBARDIA	Como	CO	Grandola ed Uniti	19.338,12	-	19.338,12
E142	SICILIA	Messina	ME	Graniti	54.903,97	-	54.903,97
E144	LOMBARDIA	Varese	VA	Grantola	2.864,20	-	2.864,20
E147	BASILICATA	Matera	MT	Grassano	98.371,01	-	98.371,01
M315	LOMBARDIA	Como	CO	Gravedona ed Uniti	23.488,27	-	23.488,27
E153	PIEMONTE	Verbano Cusio Ossola	VB	Gravellona Toce	13.767,01	-	13.767,01
E156	SICILIA	Catania	CT	Gravina di Catania	869.712,78	-	869.712,78
E155	PUGLIA	Bari	BA	Gravina in Puglia	13.524,81	-	13.524,81
E159	PIEMONTE	Asti	AT	Grazzano Badoglio	12.388,55	-	12.388,55
E160	LAZIO	Rieti	RI	Greccio	21.291,16	-	21.291,16
E164	PIEMONTE	Alessandria	AL	Gremiasco	19.123,22	-	19.123,22
E169	TOSCANA	Firenze	FI	Greve in Chianti	309.378,58	-	309.378,58
E171	VENETO	Verona	VR	Grezzana	126.572,40	-	126.572,40
E172	LOMBARDIA	Como	CO	Griante	3.922,10	-	3.922,10
E177	PIEMONTE	Novara	NO	Grignasco	35.074,90	-	35.074,90
E185	CALABRIA	Cosenza	CS	Grisolia	107.393,31	-	107.393,31
E187	EMILIAROMAGNA	Bologna	BO	Grizzana Morandi	56.456,15	-	56.456,15
E188	PIEMONTE	Alessandria	AL	Grogna	22.072,28	-	22.072,28
E191	PIEMONTE	Alessandria	AL	Gronzona	22.104,20	-	22.104,20
E192	LOMBARDIA	Bergamo	BG	Gronze	15.165,86	-	15.165,86
E196	EMILIAROMAGNA	Piacenza	PC	Gropparello	123.662,51	-	123.662,51
E201	LOMBARDIA	Sondrio	SO	Grosotto	36.947,77	-	36.947,77
E203	PIEMONTE	Torino	TO	Grosso	3.788,66	-	3.788,66
E204	LAZIO	Roma	RM	Grottaferrata	19.794,30	-	19.794,30
E205	PUGLIA	Taranto	TA	Grottaglie	385.545,73	-	385.545,73
E206	CAMPANIA	Avellino	AV	Grottaferrata	120.076,71	-	120.076,71
E208	MARCHE	Fermo	FM	Grottaferrata	39.015,43	-	39.015,43
E209	SICILIA	Agropoli	AG	Grotte	80.325,40	-	80.325,40
E210	LAZIO	Viterbo	VT	Grotte di Castro	116.927,29	-	116.927,29
E212	CALABRIA	Reggio di Calabria	RC	Grotteria	103.805,37	-	103.805,37
E213	BASILICATA	Matera	MT	Grotte	240.253,34	-	240.253,34
E214	CAMPANIA	Avellino	AV	Grottolella	28.034,05	-	28.034,05
E216	PIEMONTE	Torino	TO	Grugliasco	11.169,62	-	11.169,62

E223	PUGLIA	Bari	BA	Grumo Appula	253.036,57	-	253.036,57
E229	UMBRIA	Perugia	PG	Gualdo Cattaneo	212.484,73	-	212.484,73
E230	UMBRIA	Perugia	PG	Gualdo Tadino	183.196,00	-	183.196,00
E233	SICILIA	Messina	ME	Gualtieri Sicaminò	63.643,29	-	63.643,29
E234	SARDEGNA	Cagliari	CA	Guamaggiore	39.944,10	-	39.944,10
E235	LOMBARDIA	Como	CO	Guarzate	-	4.215,55	4.215,55
E237	PIEMONTE	Vercelli	VC	Guardabosone	4.078,91	-	4.078,91
E239	CALABRIA	Catanzaro	CZ	Guardavalle	165.957,80	-	165.957,80
E241	UMBRIA	Terni	TR	Guardea	75.749,41	-	75.749,41
E242	CALABRIA	Cosenza	CS	Guardia Piemontese	15.102,04	-	15.102,04
E249	CAMPANIA	Benevento	BN	Guardia Sanfrancesco	-	18.948,96	18.948,96
E243	ABRUZZO	Chieti	CH	Guardiagrele	56.987,67	-	56.987,67
E244	MOLISE	Campobasso	CB	Guardiafiera	50.890,21	-	50.890,21
E250	TOSCANA	Pisa	PI	Guardistallo	34.602,58	-	34.602,58
E251	PIEMONTE	Cuneo	CN	Guarene	-	44.710,17	44.710,17
E252	SARDEGNA	Cagliari	CA	Guasila	80.769,74	-	80.769,74
E256	UMBRIA	Perugia	PG	Gubbio	697.711,34	-	697.711,34
E259	MOLISE	Campobasso	CB	Guglionesi	305.957,13	-	305.957,13
E263	LAZIO	Roma	RM	Guidonia Montecelio	318.661,21	-	318.661,21
E264	EMILIAROMAGNA	Modena	MO	Guiglia	85.803,09	-	85.803,09
E270	SARDEGNA	Medio Campidano	VS	Guspini	232.066,92	-	232.066,92
E271	LOMBARDIA	Brescia	BS	Gussago	138.996,88	-	138.996,88
E280	LOMBARDIA	Brescia	BS	Idro	16.563,26	-	16.563,26
E281	SARDEGNA	Carbonia Iglesias	CI	Iglesias	254.693,91	-	254.693,91
E282	PIEMONTE	Cuneo	CN	Igliano	4.505,78	-	4.505,78
E283	SARDEGNA	Ogliastro	OG	Ilbono	45.774,23	-	45.774,23
E284	VENETO	Verona	VR	Illasi	208.459,58	-	208.459,58
E285	SARDEGNA	Sassari	SS	Illorai	69.247,85	-	69.247,85
E287	LOMBARDIA	Lecco	LC	Imbersago	10.468,13	-	10.468,13
E289	EMILIAROMAGNA	Bologna	BO	Imola	651.347,90	-	651.347,90
E290	LIGURIA	Imperia	IM	Imperia	289.233,03	-	289.233,03
E291	TOSCANA	Firenze	FI	Impruneta	75.129,56	-	75.129,56
E292	LOMBARDIA	Varese	VA	Inarzo	7.770,61	-	7.770,61
E295	PIEMONTE	Asti	AT	Incisa Scapaccino	35.478,72	-	35.478,72
E299	LOMBARDIA	Varese	VA	Induno Olona	12.780,15	-	12.780,15
E305	LOMBARDIA	Lecco	LC	Introbio	14.462,43	-	14.462,43
E309	LOMBARDIA	Como	CO	Inverigo	29.829,66	-	29.829,66
E311	PIEMONTE	Torino	TO	Inverso Pinasca	9.078,77	-	9.078,77
E314	PIEMONTE	Novara	NO	Invorio	31.465,62	-	31.465,62
E321	CALABRIA	Vibo Valentia	VV	Ionadi	27.929,58	-	27.929,58
E323	SARDEGNA	Nuoro	NU	Irgoli	69.004,99	-	69.004,99




E326	BASILICATA	Matera	MT	Irsina	762.850,78	-	762.850,78
E328	CALABRIA	Catanzaro	CZ	Isca sullo Ionio	45.947,68	-	45.947,68
E330	LAZIO	Viterbo	VT	Ischia di Castro	333.169,31	-	333.169,31
E332	PUGLIA	Foggia	FG	Ischitella	128.133,87	-	128.133,87
E333	LOMBARDIA	Brescia	BS	Iseo	34.754,17	-	34.754,17
E335	MOLISE	Isernia	IS	Isernia	148.031,33	-	148.031,33
E336	SARDEGNA	Cagliari	CA	Isili	61.704,60	-	61.704,60
E337	SICILIA	Palermo	PA	Isnello	68.292,32	-	68.292,32
E341	LIGURIA	Genova	GE	Isola del Cantone	46.328,36	-	46.328,36
E348	TOSCANA	Grosseto	GR	Isola del Giglio	884,23	-	1.573,15
E343	ABRUZZO	Teramo	TE	Isola del Gran Sasso d'Italia	71.572,04	2.457,38	71.572,04
E340	LAZIO	Frosinone	FR	Isola del Liri	60.426,17	-	60.426,17
E351	MARCHE	Pesaro e Urbino	PU	Isola del Piano	52.375,68	-	52.375,68
E350	SICILIA	Palermo	PA	Isola delle Femmine	8.463,66	-	8.463,66
E346	LIGURIA	Imperia	IM	Isolabona	15.156,75	-	15.156,75
E365	CAMPANIA	Salerno	SA	Ispani	9.697,32	-	9.697,32
E366	SICILIA	Ragusa	RG	Ispica	862.239,82	-	862.239,82
E367	LOMBARDIA	Varese	VA	Ispira	18.906,50	-	18.906,50
E368	PIEMONTE	Torino	TO	Issiglio	6.925,86	-	6.925,86
E374	SICILIA	Messina	ME	Italia	32.922,96	-	32.922,96
E375	LAZIO	Latina	LT	Itri	96.958,50	-	96.958,50
E376	SARDEGNA	Sassari	SS	Ittireddu	30.465,23	-	30.465,23
E377	SARDEGNA	Sassari	SS	Ittiri	145.357,35	-	145.357,35
E379	PIEMONTE	Torino	TO	Ivrea	44.124,93	-	44.124,93
E274	CALABRIA	Catanzaro	CZ	Jacurso	45.180,39	-	45.180,39
E381	MOLISE	Campobasso	CB	Jelsi	33.908,45	-	33.908,45
E386	LOMBARDIA	Varese	VA	Jerago con Orago	10.602,11	-	10.602,11
E387	SARDEGNA	Ogliastra	OG	Jerzu	89.053,32	-	89.053,32
E389	CALABRIA	Vibo Valentia	VV	Joppolo	44.432,27	-	44.432,27
E390	SICILIA	Agrigento	AG	Joppolo Giancaxio	61.516,93	-	61.516,93
E394	PIEMONTE	Torino	TO	La Cassa	23.216,68	-	23.216,68
E425	SARDEGNA	OlbiaTempio	OT	La Maddalena	22.249,45	-	22.249,45
E430	PIEMONTE	Cuneo	CN	La Morra	70.371,71	-	70.371,71
E463	LIGURIA	La Spezia	SP	La Spezia	48.239,97	-	48.239,97
E392	LAZIO	Roma	RM	Labico	22.893,38	-	22.893,38
E400	SARDEGNA	Oristano	OR	Laconi	103.029,32	-	103.029,32
E401	SARDEGNA	Sassari	SS	Laerru	52.250,63	-	52.250,63
E402	CALABRIA	Reggio di Calabria	RC	Laganadi	24.463,82	-	24.463,82
E403	VENETO	Vicenza	VI	Laghi	14.116,69	-	14.116,69
E405	LOMBARDIA	Como	CO	Laglio	3.896,19	-	3.896,19
E406	PIEMONTE	Cuneo	CN	Lagnasco	-	156.514,85	156.514,85

E407	CALABRIA	Cosenza	CS	Lago	45.543,69	-	45.543,69
E414	LIGURIA	Savona	SV	Laigueglia	4.554,66	-	4.554,66
E417	CALABRIA	Cosenza	CS	Laino Borgo	59.862,37	-	59.862,37
E419	CALABRIA	Cosenza	CS	Laino Castello	35.420,23	-	35.420,23
E413	TOSCANA	Pisa	PI	Lajatico	90.830,10	-	90.830,10
E428	LOMBARDIA	Como	CO	Lambrugo	5.278,72	-	5.278,72
M208	CALABRIA	Catanzaro	CZ	Lamezia Terme	384.157,22	-	384.157,22
E429	VENETO	Belluno	BL	Lamon	63.309,05	-	63.309,05
E432	TOSCANA	Pistoia	PT	Lamporecchio	31.724,25	-	31.724,25
E435	ABRUZZO	Chieti	CH	Lanciano	339.244,77	-	339.244,77
E438	EMILIA-ROMAGNA	Parma	PR	Langhirano	215.678,69	-	215.678,69
E441	SARDEGNA	Ogliastro	OG	Lanusei	53.053,60	-	53.053,60
C767	LAZIO	Roma	RM	Lanuvio	256.758,50	-	256.758,50
E445	PIEMONTE	Torino	TO	Lanzo Torinese	20.428,36	-	20.428,36
E447	MARCHE	Fermo	FM	Lapedona	62.292,44	-	62.292,44
E448	CAMPANIA	Avellino	AV	Lapio	43.784,43	-	43.784,43
A345	ABRUZZO	L'Aquila	AQ	L'Aquila	23.871,14	-	23.871,14
E451	TOSCANA	Pistoia	PT	Larciano	298.307,53	-	298.307,53
E456	MOLISE	Campobasso	CB	Larino	25.878,50	-	25.878,50
E464	SARDEGNA	Medio Campidano	VS	Las Plassas	92.494,48	-	92.494,48
E459	SICILIA	Palermo	PA	Lascari	13.906,67	-	13.906,67
E462	LOMBARDIA	Como	CO	Lasnigo	11.782,60	-	11.782,60
E465	VENETO	Vicenza	VI	Lastebasse	77.604,18	-	77.604,18
E466	TOSCANA	Firenze	FI	Lastra a Signa	70.557,98	-	70.557,98
E467	LAZIO	Viterbo	VT	Latera	77.176,50	-	77.176,50
E468	TOSCANA	Arezzo	AR	Laterina	272.406,27	-	272.406,27
E469	PUGLIA	Taranto	TA	Laterza	77.076,37	-	77.076,37
E475	CALABRIA	Cosenza	CS	Lattarico	32.597,10	-	32.597,10
E480	CAMPANIA	Salerno	SA	Laureana Cilento	159.737,49	-	159.737,49
E479	CALABRIA	Reggio di Calabria	RC	Laureana di Borrello	102.505,25	-	102.505,25
E483	BASILICATA	Potenza	PZ	Lauria	45.997,67	-	45.997,67
E484	PIEMONTE	Torino	TO	Lauriano	82.184,84	-	82.184,84
E485	CAMPANIA	Salerno	SA	Laurino	27.262,88	-	27.262,88
E486	CAMPANIA	Salerno	SA	Laurito	62.947,44	-	62.947,44
E487	CAMPANIA	Avellino	AV	Lauro	53.429,27	-	53.429,27
E488	LIGURIA	Genova	GE	Lavagna	624.318,70	-	624.318,70
E493	BASILICATA	Potenza	PZ	Lavello	2.333,57	-	2.333,57
E494	LOMBARDIA	Varese	VA	Lavena Ponte Tresa	22.215,62	-	22.215,62
E496	LOMBARDIA	Varese	VA	Laveno-Mombello	28.961,29	-	28.961,29
E497	LOMBARDIA	Brescia	BS	Lavenone	58.525,33	-	58.525,33
E498	CAMPANIA	Salerno	SA	Laviano	-	-	-

E507	LOMBARDIA	Lecco	LC	Lecco	43.081,25	-	43.081,25
E509	LOMBARDIA	Bergamo	BG	Lefte	13.392,75	-	13.392,75
E510	LOMBARDIA	Varese	VA	Leggiano	16.773,28	-	16.773,28
E517	SARDEGNA	Nuoro	NU	Lei	15.334,27	-	15.334,27
E519	LIGURIA	Genova	GE	Levri	26.429,20	-	26.429,20
E523	SICILIA	Messina	ME	Leni	9.285,08	-	9.285,08
E524	LOMBARDIA	Bergamo	BG	Lenna	6.486,54	-	6.486,54
E527	LAZIO	Latina	LT	Lenola	46.289,71	-	46.289,71
E531	ABRUZZO	Chieti	CH	Lentella	25.113,17	-	25.113,17
E562	VENETO	Belluno	BL	Lentiai	57.028,69	-	57.028,69
E539	PIEMONTE	Cuneo	CN	Lequio Tanaro	-	7.074,16	7.074,16
E542	LIGURIA	La Spezia	SP	Lerici	17.843,84	-	17.843,84
E543	PIEMONTE	Alessandria	AL	Lerma	31.163,71	-	31.163,71
E544	PIEMONTE	Novara	NO	Lesa	17.674,73	-	17.674,73
E546	PIEMONTE	Cuneo	CN	Lesegno	15.400,88	-	12.677,51
E547	EMILIA ROMAGNA	Parma	PR	Lesignano de' Bagni	107.306,09	-	107.306,09
E551	PIEMONTE	Torino	TO	Lessolo	13.272,08	-	13.272,08
E552	PIEMONTE	Biella	BI	Lessona	23.926,80	-	23.926,80
E557	CAMPANIA	Napoli	NA	Lettere	63.886,02	-	63.886,02
E558	ABRUZZO	Pescara	PE	Lettomanoppello	12.636,11	-	12.636,11
E560	LIGURIA	La Spezia	SP	Levanto	44.747,71	-	44.747,71
E564	PIEMONTE	Cuneo	CN	Levice	19.817,90	-	19.817,90
E566	PIEMONTE	Torino	TO	Levone	20.609,92	-	20.609,92
E569	LOMBARDIA	Como	CO	Lezzeno	14.236,87	-	14.236,87
E570	CAMPANIA	Caserta	CE	Liberi	26.624,86	-	26.624,86
E571	SICILIA	Messina	ME	Librizzi	86.830,81	-	86.830,81
E573	SICILIA	Agrigento	AG	Licata	793.143,74	-	793.143,74
E574	TOSCANA	Massa Carrara	MS	Licciana Nardi	54.477,88	-	54.477,88
E576	LAZIO	Roma	RM	Licenza	16.377,77	-	16.377,77
E578	SICILIA	Catania	CT	Litodia Eubea	446.347,19	-	446.347,19
E581	LOMBARDIA	Lecco	LC	Lierna	12.254,43	-	12.254,43
E588	VENETO	Belluno	BL	Limana	60.376,37	-	60.376,37
E590	CALABRIA	Vibo Valentia	VV	Limbadi	188.856,76	-	188.856,76
E594	SICILIA	Messina	ME	Limina	24.558,00	-	20.215,32
E596	LOMBARDIA	Brescia	BS	Limone sul Garda	8.070,49	-	8.070,49
E599	MOLISE	Campobasso	CB	Limosano	37.032,43	-	37.032,43
E602	SICILIA	Catania	CT	Linguaglossa	73.891,60	-	73.891,60
E605	CAMPANIA	Avellino	AV	Lioni	84.249,33	-	84.249,33
E606	SICILIA	Messina	ME	Lipari	88.634,28	-	88.634,28
E607	LOMBARDIA	Como	CO	Lipomo	5.546,21	-	5.546,21
E608	LOMBARDIA	Pavia	PV	Lirio	16.527,11	-	16.527,11

E613	UMBRIA	Perugia	PG	Lisciano Niccone	58.141,28	-	58.141,28
E615	PIEMONTE	Cuneo	CN	Lisio	5.956,78	-	5.956,78
E625	TOSCANA	Livorno	LI	Livorno	50.936,46	-	50.936,46
E632	LIGURIA	Savona	SV	Loano	81.422,36	-	81.422,36
E633	PIEMONTE	Asti	AT	Loazzolo	35.752,97	-	35.752,97
E640	LOMBARDIA	Bergamo	BG	Locatello	8.194,71	-	8.194,71
E644	SARDEGNA	Ogliastro	OG	Loceri	23.405,59	-	23.405,59
E645	PUGLIA	Bari	BA	Locorotondo	146.072,62	-	146.072,62
D976	CALABRIA	Reggio di Calabria	RC	Locri	158.614,37	-	158.614,37
E646	SARDEGNA	Nuoro	NU	Loculi	30.543,66	-	30.543,66
E647	SARDEGNA	Nuoro	NU	Lodè	56.726,14	-	56.726,14
E649	SARDEGNA	Nuoro	NU	Lodine	-	228,00	228,00
E656	LOMBARDIA	Lecco	LC	Lomagna	12.511,09	-	12.511,09
E659	LOMBARDIA	Como	CO	Lomazzo	-	5.982,60	5.982,60
E665	LOMBARDIA	Varese	VA	Lonate Ceppino	16.646,12	-	16.646,12
M312	LOMBARDIA	Brescia	BS	Lonato del Garda	388.607,70	-	388.607,70
E668	TOSCANA	Firenze	FI	Londa	37.931,56	-	37.931,56
E671	VENETO	Vicenza	VI	Longare	31.032,82	-	31.032,82
M342	VENETO	Belluno	BL	Longarone	160.805,77	-	160.805,77
E675	EMILIAROMAGNA	Forlì/Cesena	FC	Longiano	89.572,22	-	89.572,22
E677	CALABRIA	Cosenza	CS	Longobardi	28.759,83	-	28.759,83
E679	LOMBARDIA	Como	CO	Longone al Segrino	3.254,30	-	3.254,30
E682	VENETO	Vicenza	VI	Lonigo	472.638,29	-	472.638,29
E683	PIEMONTE	Torino	TO	Loranzè	7.538,01	-	7.538,01
E691	ABRUZZO	Pescara	PE	Loreto Aprutino	148.816,10	99.212,57	49.603,53
E693	TOSCANA	Arezzo	AR	Loro Ciuffenna	73.130,32	-	73.130,32
E694	MARCHE	Macerata	MC	Loro Piceno	82.712,48	-	82.712,48
E695	LIGURIA	Genova	GE	Lorsica	13.050,69	-	13.050,69
E698	LOMBARDIA	Brescia	BS	Losine	12.018,62	-	12.018,62
E700	SARDEGNA	Ogliastro	OG	Lotzorai	27.013,15	-	27.013,15
E704	LOMBARDIA	Bergamo	BG	Lovere	12.158,18	-	12.158,18
E705	LOMBARDIA	Sondrio	SO	Lovero	25.082,01	-	25.082,01
E707	LOMBARDIA	Varese	VA	Lozza	6.121,59	-	6.121,59
E709	VENETO	Padova	PD	Lozzo Atestino	128.116,49	-	128.116,49
E711	PIEMONTE	Vercelli	VC	Lozzolo	11.141,96	2.375,45	8.766,51
E712	PIEMONTE	Alessandria	AL	Lu	120.524,35	-	120.524,35
E713	LAZIO	Viterbo	VT	Lubriano	39.752,23	-	39.752,23
E715	TOSCANA	Lucca	LU	Lucca	135.632,22	-	135.632,22
E714	SICILIA	Agrigento	AG	Lucca Scicula	51.797,15	-	51.797,15
E718	TOSCANA	Arezzo	AR	Lucignano	107.800,38	-	107.800,38
E719	LIGURIA	Imperia	IM	Lucinasco	11.982,42	-	11.982,42

E722	MOLISE	Campobasso	CB	Lucito	26.616,89	-	26.616,89
E726	EMILIAROMAGNA	Piacenza	PC	Lugagnano Val d'Ardia	172.206,73	-	172.206,73
E727	PIEMONTE	Torino	TO	Lugnacco	10.304,95	-	10.304,95
E729	UMBRIA	Terni	TR	Lugnano in Teverina	76.127,05	-	76.127,05
E731	VENETO	Vicenza	VI	Lugo di Vicenza	31.963,77	-	31.963,77
E734	LOMBARDIA	Varese	VA	Luiso	15.194,23	-	15.194,23
E735	LOMBARDIA	Como	CO	Luisago	6.178,44	-	6.178,44
E736	SARDEGNA	Nuoro	NU	Lula	98.055,64	-	98.055,64
E737	LIGURIA	Genova	GE	Lumarzo	31.328,84	-	31.328,84
E738	LOMBARDIA	Brescia	BS	Lumezzane	25.898,98	-	25.898,98
E742	SARDEGNA	Medio Campidano	VS	Lunamatrona	55.258,40	-	55.258,40
E743	MARCHE	Pesaro e Urbino	PU	Lunano	20.525,76	-	20.525,76
E745	CALABRIA	Cosenza	CS	Lungro	33.987,32	-	33.987,32
E746	CAMPANIA	Avellino	AV	Luogosano	12.584,24	-	12.584,24
E747	SARDEGNA	OlbiaTempio	OT	Luogosanto	96.378,01	-	96.378,01
E748	MOLISE	Campobasso	CB	Lupara	30.895,82	-	30.895,82
E749	LOMBARDIA	Como	CO	Lurago d'Erba	15.655,08	-	15.655,08
E750	LOMBARDIA	Como	CO	Lurago Marinone	3.640,37	-	3.640,37
E752	SARDEGNA	OlbiaTempio	OT	Luras	55.481,95	-	55.481,95
E753	LOMBARDIA	Como	CO	Lurate Caccivio	15.557,55	-	15.557,55
E758	PIEMONTE	Torino	TO	Luserna San Giovanni	42.518,21	-	42.518,21
E759	PIEMONTE	Torino	TO	Lusernetta	12.012,34	-	12.012,34
E767	CAMPANIA	Salerno	SA	Lustra	25.923,84	-	25.923,84
E769	LOMBARDIA	Varese	VA	Luvinate	4.925,55	-	4.925,55
E770	LOMBARDIA	Bergamo	BG	Luzzana	7.009,80	-	7.009,80
E773	CALABRIA	Cosenza	CS	Luzzi	135.584,88	-	135.584,88
M339	LOMBARDIA	Varese	VA	Maccagno con Pino e Veddasca	9.013,17	-	9.013,17
E778	MOLISE	Isernia	IS	Maccia d'Isernia	43.761,94	-	43.761,94
E780	MOLISE	Campobasso	CB	Maccia Valfortore	33.926,60	-	33.926,60
E782	PIEMONTE	Torino	TO	Macello	55.914,28	-	55.914,28
E783	MARCHE	Macerata	MC	Macerata	82.962,11	-	82.962,11
E785	MARCHE	Pesaro e Urbino	PU	Macerata Feltria	68.167,69	-	68.167,69
E788	SARDEGNA	Nuoro	NU	Macomer	185.506,05	-	185.506,05
E798	LAZIO	Latina	LT	Maenza	47.170,38	-	47.170,38
E799	MOLISE	Campobasso	CB	Mafalda	56.780,11	-	56.780,11
E803	PIEMONTE	Novara	NO	Maggiora	35.022,35	-	35.022,35
E805	UMBRIA	Perugia	PG	Magione	227.573,84	-	227.573,84
E806	CALABRIA	Catanzaro	CZ	Magisano	38.006,71	-	38.006,71
E809	PIEMONTE	Cunco	CN	Magliano Alfieri	15.229,65	-	15.229,65
E808	PIEMONTE	Cunco	CN	Magliano Alpi	25.586,18	-	25.586,18
E807	MARCHE	Fermo	FM	Magliano di Tenna	26.518,95	-	26.518,95



E810	TOSCANA	Grosseto	GR	Magliano in Toscana	487.176,94	-	487.176,94
E813	LAZIO	Roma	RM	Magliano Romano	47.913,23	-	47.913,23
E812	LAZIO	Rieti	RI	Magliano Sabina	151.661,51	-	151.661,51
E815	PUGLIA	Lecce	LE	Maglie	87.180,17	-	87.180,17
E816	LIGURIA	Savona	SV	Magliolo	16.128,61	-	16.128,61
E817	PIEMONTE	Torino	TO	Maglione	30.781,26	-	30.781,26
E821	PIEMONTE	Biella	BI	Magliano	14.278,45	-	14.278,45
E825	SARDEGNA	Oristano	OR	Magomadas	24.958,03	-	24.958,03
E834	CALABRIA	Catanzaro	CZ	Maida	183.350,18	-	183.350,18
E835	CALABRIA	Cosenza	CS	Maierà	23.631,23	-	23.631,23
E836	CALABRIA	Vibo Valentia	VV	Maierato	158.532,92	-	158.532,92
E837	MARCHE	Ancona	AN	Marolati Spontini	65.365,96	-	65.365,96
E838	EMILIAROMAGNA	Rimini	RN	Maiolo	45.954,07	-	45.954,07
E839	CAMPANIA	Salerno	SA	Maiori	59.898,11	-	59.898,11
E842	LIGURIA	La Spezia	SP	Maissana	29.617,35	-	29.617,35
E848	VENETO	Verona	VR	Malcesine	46.744,13	-	46.744,13
E851	LOMBARDIA	Brescia	BS	Malegno	10.957,86	-	10.957,86
E855	SICILIA	Messina	ME	Malfa	15.015,41	-	15.015,41
E856	LOMBARDIA	Varese	VA	Malgesso	6.672,71	-	6.672,71
E858	LOMBARDIA	Lecco	LC	Malgrate	3.410,85	-	3.410,85
E860	LIGURIA	Savona	SV	Mallare	20.480,22	-	20.480,22
E863	LOMBARDIA	Varese	VA	Malnate	25.268,84	-	25.268,84
E865	LOMBARDIA	Brescia	BS	Malonno	44.459,89	-	44.459,89
E868	MARCHE	Ascoli Piceno	AP	Maltignano	24.053,87	-	24.053,87
E870	PIEMONTE	Alessandria	AL	Malvicino	6.209,28	-	6.209,28
E872	CALABRIA	Cosenza	CS	Malvito	47.764,02	-	47.764,02
E873	CALABRIA	Reggio di Calabria	RC	Mammola	148.026,57	-	148.026,57
E875	TOSCANA	Grosseto	GR	Manciano	530.490,37	-	530.490,37
E876	SICILIA	Messina	ME	Mandanici	28.607,09	-	28.607,09
E877	SARDEGNA	Cagliari	CA	Mandas	65.665,93	-	65.665,93
E878	CALABRIA	Cosenza	CS	Mandatoriccio	57.447,61	-	57.447,61
B632	LAZIO	Roma	RM	Mandela	25.342,30	-	25.342,30
E879	LOMBARDIA	Lecco	LC	Mandello del Lario	35.587,34	-	35.587,34
E883	LOMBARDIA	Brescia	BS	Manerba del Garda	42.777,94	-	42.777,94
E885	PUGLIA	Foggia	FG	Manfredonia	604.287,95	-	604.287,95
E887	PIEMONTE	Cuneo	CN	Mango	103.790,11	-	103.790,11
E891	CAMPANIA	Avellino	AV	Manocalzati	40.396,91	-	40.396,91
E892	ABRUZZO	Pescara	PE	Manoppello	203.376,56	-	203.376,56
E894	PIEMONTE	Cuneo	CN	Manta	-	-	-
E896	LOMBARDIA	Sondrio	SO	Mantello	7.924,40	-	7.924,40
E900	LAZIO	Roma	RM	Manziana	96.799,63	-	96.799,63
					100.322,50	-	100.322,50

E901	LOMBARDIA	Bergamo	BG	Mapello	33.280,26	-	33.280,26
E902	SARDEGNA	Sassari	SS	Mara	36.539,59	-	36.539,59
E903	SARDEGNA	Cagliari	CA	Maracalagonis	135.865,77	-	135.865,77
E904	EMILIAROMAGNA	Modena	MO	Maranello	102.528,16	-	102.528,16
E911	VENETO	Verona	VR	Marano di Valpolicella	86.025,19	-	86.025,19
E908	LAZIO	Roma	RM	Marano Equo	19.534,81	-	19.534,81
E914	CALABRIA	Cosenza	CS	Marano Marchesato	9.182,48	-	9.182,48
E915	CALABRIA	Cosenza	CS	Marano Principato	11.971,74	-	11.971,74
E905	EMILIAROMAGNA	Modena	MO	Marano sul Panaro	132.880,01	-	132.880,01
E907	PIEMONTE	Novara	NO	Marano Ticino	32.587,98	-	32.587,98
E919	BASILICATA	Potenza	PZ	Maratea	43.608,66	-	43.608,66
E923	CALABRIA	Catanzaro	CZ	Marcedusa	37.000,82	-	37.000,82
E924	LAZIO	Roma	RM	Marcellina	60.236,04	-	60.236,04
E925	CALABRIA	Catanzaro	CZ	Marcellinara	35.107,97	-	35.107,97
E928	LOMBARDIA	Brescia	BS	Marcheno	23.311,95	-	23.311,95
E929	LOMBARDIA	Varese	VA	Marchirolo	3.760,46	-	3.760,46
E930	TOSCANA	Livorno	LI	Marciana	10.171,20	-	10.171,20
E931	TOSCANA	Livorno	LI	Marciana Marina	4.567,73	-	4.567,73
E933	TOSCANA	Arezzo	AR	Marciano della Chiana	139.568,75	-	139.568,75
E939	PIEMONTE	Cuneo	CN	Marone	-	50.358,08	50.358,08
E941	PIEMONTE	Torino	TO	Marentino	67.414,88	-	67.414,88
E944	PIEMONTE	Asti	AT	Maretto	23.406,05	-	23.406,05
E945	PIEMONTE	Cuneo	CN	Margarita	7.944,64	-	7.944,64
E951	LOMBARDIA	Como	CO	Mariano Comense	35.764,31	-	35.764,31
E956	CALABRIA	Reggio di Calabria	RC	Marina di Giotosa Ionica	97.514,30	-	97.514,30
E957	SICILIA	Palermo	PA	Marineo	94.873,91	-	94.873,91
E958	LAZIO	Roma	RM	Marino	219.427,17	192.069,53	27.357,64
E960	TOSCANA	Pistoia	PT	Mariana	29.986,53	-	29.986,53
E967	LOMBARDIA	Brescia	BS	Marone	15.837,75	-	15.837,75
E968	CALABRIA	Reggio di Calabria	RC	Maropati	72.012,19	-	72.012,19
E970	VENETO	Vicenza	VI	Marostica	75.807,53	-	75.807,53
E971	TOSCANA	Firenze	FI	Marradi	92.291,99	-	92.291,99
E972	SARDEGNA	Oristano	OR	Marrubiu	87.259,95	-	87.259,95
E975	UMBRIA	Perugia	PG	Marsciano	807.274,30	-	807.274,30
E978	LAZIO	Viterbo	VT	Marta	86.322,76	-	86.322,76
E979	PUGLIA	Lecce	LE	Martano	69.482,91	-	69.482,91
E984	PUGLIA	Lecce	LE	Martignano	18.787,23	-	18.787,23
E986	PUGLIA	Taranto	TA	Martina Franca	548.231,96	-	548.231,96
E988	PIEMONTE	Cuneo	CN	Martiniana Po	23.585,89	-	23.585,89
E991	CALABRIA	Catanzaro	CZ	Martirano Lombardo	67.959,44	-	67.959,44
E992	SARDEGNA	Sassari	SS	Martis	49.278,35	-	49.278,35

E993	CALABRIA	Reggio di Calabria	RC	Martone	30.301,86	-	30.301,86
B689	EMILIAROMAGNA	Bologna	BO	Marzabotto	79.502,86	-	79.502,86
E998	CAMPANIA	Caserta	CE	Marzano Appio	114.161,29	-	114.161,29
F001	CALABRIA	Cosenza	CS	Marzi	21.525,76	-	21.525,76
M270	SARDEGNA	Carbonia Iglesias	CI	Masainas	56.916,72	-	56.916,72
F004	SICILIA	Catania	CT	Mascalucia	602.033,14	-	602.033,14
F005	SICILIA	Catania	CT	Mascalucia	25.868,71	-	25.868,71
F006	BASILICATA	Potenza	PZ	Maschito	91.102,97	-	91.102,97
F007	LOMBARDIA	Varese	VA	Masciago Primo	2.263,80	-	2.263,80
F009	VENETO	Treviso	TV	Masce	151.552,07	-	151.552,07
F010	PIEMONTE	Verbania	VB	Masera	16.697,95	-	16.697,95
F015	PIEMONTE	Alessandria	AL	Masio	19.628,43	-	19.628,43
F019	VENETO	Vicenza	VI	Mason Vicentino	23.464,75	-	23.464,75
F020	LIGURIA	Genova	GE	Masone	22.982,64	-	22.982,64
F023	TOSCANA	Massa Carrara	MS	Massa	53.592,91	-	53.592,91
F025	TOSCANA	Pistoia	PT	Massa e Cozzile	24.049,35	-	24.049,35
F021	MARCHE	Fermo	FM	Massa Fermana	18.918,22	-	18.918,22
F030	CAMPANIA	Napoli	NA	Massa Lubrense	85.254,14	-	85.254,14
F032	TOSCANA	Grosseto	GR	Massa Marittima	254.487,05	-	254.487,05
F024	UMBRIA	Perugia	PG	Massa Martana	171.814,25	-	171.814,25
F027	PUGLIA	Taranto	TA	Massafra	317.256,97	-	317.256,97
F042	PIEMONTE	Biella	BI	Masserano	20.950,58	-	20.950,58
F046	LIGURIA	Savona	SV	Massimino	6.128,08	-	6.128,08
F047	PIEMONTE	Novara	NO	Massino Visconti	11.370,33	-	11.370,33
F050	SARDEGNA	Oristano	OR	Masullas	46.394,38	-	46.394,38
F051	MARCHE	Macerata	MC	Matelica	156.201,27	-	156.201,27
F052	BASILICATA	Matera	MT	Matera	820.485,54	-	820.485,54
F053	PIEMONTE	Torino	TO	Mathi	10.644,37	5.576,80	5.067,57
F054	PUGLIA	Lecce	LE	Matino	131.483,26	-	131.483,26
F059	PUGLIA	Foggia	FG	Matinata	141.488,14	-	141.488,14
F064	LAZIO	Roma	RM	Mazzano Romano	83.717,16	-	83.717,16
F065	SICILIA	Caltanissetta	CL	Mazzarone	951.501,54	-	951.501,54
M271	SICILIA	Catania	CT	Mazzarone	51.524,94	-	51.524,94
F067	PIEMONTE	Torino	TO	Mazze	20.458,99	-	20.458,99
F070	LOMBARDIA	Sondrio	SO	Mazzo di Valtellina	47.386,93	-	47.386,93
F073	SARDEGNA	Nuoro	NU	Meana Sardo	17.719,07	-	17.719,07
F082	EMILIAROMAGNA	Parma	PR	Medesano	35.095,80	-	35.095,80
F093	PIEMONTE	Novara	NO	Medesano	147.376,75	-	147.376,75
F094	VENETO	Belluno	BL	Meina	10.807,97	-	10.807,97
F096	PIEMONTE	Alessandria	AL	Mel	134.897,19	-	134.897,19
F097	EMILIAROMAGNA	Forlì Cesena	FC	Melazzo	90.762,63	-	90.762,63
				Meldola	211.868,75	-	211.868,75

F098	LIGURIA	Genova	GE	Mele	25.889,84	-	25.889,84
F101	PUGLIA	Lecce	LE	Melendugno	239.054,99	-	239.054,99
F104	BASILICATA	Potenza	PZ	Melfi	524.288,97	-	524.288,97
F105	CALABRIA	Reggio di Calabria	RC	Melicuccà	67.289,66	-	67.289,66
F107	SICILIA	Siracusa	SR	Meftili	96.744,71	-	96.744,71
F108	CALABRIA	Crotone	KR	Melissa	144.263,03	-	144.263,03
F112	CALABRIA	Reggio di Calabria	RC	Melito di Porto Salvo	281.508,21	-	281.508,21
F110	CAMPANIA	Avellino	AV	Melito Irpino	56.062,34	-	56.062,34
F113	CAMPANIA	Benevento	BN	Melizzano	94.885,57	-	94.885,57
F117	PUGLIA	Lecce	LE	Melpignano	31.199,78	-	31.199,78
F120	LOMBARDIA	Como	CO	Menaggio	6.448,44	-	6.448,44
F121	LOMBARDIA	Sondrio	SO	Menarola	7.054,44	-	7.054,44
F125	CALABRIA	Cosenza	CS	Mendicino	52.096,12	-	52.096,12
F127	LAZIO	Roma	RM	Meniana	147.049,94	-	147.049,94
F131	PIEMONTE	Alessandria	AL	Merana	22.856,19	-	22.856,19
F133	LOMBARDIA	Lecce	LC	Merate	39.241,85	-	39.241,85
F134	LOMBARDIA	Varese	VA	Mercallo	10.104,17	-	10.104,17
F135	MARCHE	Pesaro e Urbino	PU	Mercatello sul Metauro	46.029,10	-	46.029,10
F136	MARCHE	Pesaro e Urbino	PU	Mercatino Conca	35.573,62	-	35.573,62
F138	CAMPANIA	Salerno	SA	Mercato San Severino	110.808,78	-	110.808,78
F139	EMILIAROMAGNA	Forlì/Cesena	FC	Mercato Saraceno	225.276,93	-	225.276,93
F140	PIEMONTE	Torino	TO	Mercenasco	36.930,02	-	36.930,02
F141	CAMPANIA	Avellino	AV	Mercogliano	32.057,54	20.818,66	11.238,88
F145	MARCHE	Ancona	AN	Mergo	16.104,07	-	16.104,07
F146	PIEMONTE	Verbania/Ossola	VB	Mergozzo	21.743,53	-	21.743,53
F151	LOMBARDIA	Como	CO	Merone	7.339,35	-	7.339,35
F153	LOMBARDIA	Sondrio	SO	Mese	5.392,97	-	5.392,97
F154	LOMBARDIA	Varese	VA	Mesenzana	5.930,94	-	5.930,94
F157	CALABRIA	Crotone	KR	Mesoraca	238.804,73	-	238.804,73
F158	SICILIA	Messina	ME	Messina	433.830,81	-	433.830,81
F167	PIEMONTE	Biella	BI	Mezzana Mortigliengo	4.184,61	-	4.184,61
F172	VENETO	Verona	VR	Mezzane di Sotto	106.689,25	-	106.689,25
F173	LIGURIA	Genova	GE	Mezzanego	45.829,77	-	45.829,77
F184	SICILIA	Palermo	PA	Mezzojuso	154.296,31	-	154.296,31
F188	PIEMONTE	Novara	NO	Mezzomerico	39.394,17	-	39.394,17
F189	PIEMONTE	Biella	BI	Miagliano	1.064,99	-	1.064,99
F190	VENETO	Treviso	TV	Miane	73.623,17	-	73.623,17
F191	PIEMONTE	Novara	NO	Miasino	8.050,91	-	8.050,91
F194	PUGLIA	Lecce	LE	Miggiano	23.866,84	-	23.866,84
F200	CALABRIA	Catanzaro	CZ	Migliarina	22.502,15	-	22.502,15
F201	BASILICATA	Matera	MT	Migliorico	157.073,86	-	157.073,86

F202	LIGURIA	Genova	GE	Mignanego	33.820,18	-	33.820,18
F203	CAMPANIA	Caserta	CE	Mignano Monte Lungo	163.489,41	-	163.489,41
E618	SICILIA	Callanissetta	CL	Milena	72.578,88	-	72.578,88
F207	CALABRIA	Vibo Valentia	VV	Mileto	136.665,29	-	136.665,29
F209	SICILIA	Catania	CT	Militello in Val di Catania	352.628,50	-	352.628,50
F210	SICILIA	Messina	ME	Militello Rosmarino	78.205,74	-	78.205,74
F213	LIGURIA	Savona	SV	Millesimo	17.225,40	-	17.225,40
F217	SICILIA	Catania	CT	Mineo	1.296.188,36	469.683,54	826.504,82
F221	PUGLIA	Lecce	LE	Minervino di Lecce	64.632,71	-	64.632,71
F220	PUGLIA	Bari	BT	Minervino Murge	567.418,37	-	567.418,37
F223	CAMPANIA	Salerno	SA	Minori	29.960,93	-	29.960,93
F224	LAZIO	Latina	LT	Minturno	163.323,43	-	163.323,43
F226	LIGURIA	Savona	SV	Mioglia	27.989,75	-	27.989,75
F230	CAMPANIA	Avellino	AV	Mirabella Eclano	132.118,44	-	132.118,44
F231	SICILIA	Catania	CT	Mirabella Imbaccari	44.557,92	-	44.557,92
F232	PIEMONTE	Alessandria	AL	Mirabello Monferrato	12.903,06	-	12.903,06
F233	MOLISE	Campobasso	CB	Mirabello Sanfilippo	27.554,09	-	27.554,09
F242	SICILIA	Messina	ME	Mirto	29.805,13	58.843,12	29.037,99
F246	SICILIA	Palermo	PA	Misilmeri	503.532,81	-	503.532,81
F248	LOMBARDIA	Lecco	LC	Missaglia	40.418,00	-	40.418,00
F256	LIGURIA	Genova	GE	Moconesi	20.829,94	-	20.829,94
F258	SICILIA	Ragusa	RG	Modica	450.128,51	-	58.678,57
F259	EMILIA-ROMAGNA	Forlì-Cesena	FC	Modigliana	256.176,69	508.807,08	256.176,69
F261	SARDEGNA	Oristano	OR	Modolo	8.731,00	-	8.731,00
F268	MARCHE	Macerata	MC	Mogliano	-	27.733,11	27.733,11
F270	SARDEGNA	Oristano	OR	Mogorella	20.719,08	-	20.719,08
F274	CAMPANIA	Benevento	BN	Moiانو	31.298,66	-	31.298,66
F277	SICILIA	Messina	ME	Moio Alcantara	24.297,17	-	9.206,91
F278	CAMPANIA	Salerno	SA	Moio della Civitella	31.997,07	15.090,26	31.997,07
F281	PIEMONTE	Alessandria	AL	Molare	57.801,80	-	57.801,80
F283	TOSCANA	Luca	LU	Molazzana	15.915,44	-	15.915,44
M255	ABRUZZO	L'Aquila	AQ	Molina Aterno	13.044,22	-	13.044,22
F287	CAMPANIA	Benevento	BN	Molinara	31.271,05	-	31.271,05
F290	LIGURIA	Imperia	IM	Molini di Triora	38.979,93	-	38.979,93
F301	CALABRIA	Reggio di Calabria	RC	Molochio	106.114,26	-	106.114,26
F304	LOMBARDIA	Lecco	LC	Molteno	6.654,85	-	6.654,85
F305	LOMBARDIA	Como	CO	Moltasio	6.937,66	-	6.937,66
F306	VENETO	Vicenza	VI	Molvena	39.425,00	-	39.425,00
F308	PIEMONTE	Asti	AT	Monbaldone	16.831,49	-	16.831,49
F310	MARCHE	Pesaro e Urbino	PU	Monbaroccio	87.889,13	-	87.889,13
F312	PIEMONTE	Cuneo	CN	Monbasiglio	24.437,94	-	24.437,94

F315	PIEMONTE	Torino	TO	Mombello di Torino	28.508,45	-	28.508,45
F313	PIEMONTE	Alessandria	AL	Mombello Monferrato	112.316,61	-	112.316,61
F319	LAZIO	Rieti	RI	Mompeo	13.235,13	-	13.235,13
F320	PIEMONTE	Alessandria	AL	Monperone	38.227,15	-	38.227,15
F322	MOLISE	Campobasso	CB	Monacilioni	24.978,11	-	24.978,11
F323	PIEMONTE	Asti	AT	Monale	40.853,73	-	40.853,73
F324	CALABRIA	Reggio di Calabria	RC	Monasterace	164.433,30	-	164.433,30
F325	PIEMONTE	Asti	AT	Monastero Bornida	45.172,06	-	45.172,06
F326	PIEMONTE	Cunco	CN	Monastero di Vasco	24.950,79	-	24.950,79
F328	LOMBARDIA	Bergamo	BG	Monasterolo del Castello	16.261,47	-	16.261,47
F330	PIEMONTE	Cunco	CN	Monasterolo di Savigliano	-	-	-
F335	PIEMONTE	Torino	TO	Moncalieri	82.624,37	-	82.624,37
F336	PIEMONTE	Asti	AT	Moncalvo	17.219,28	-	17.219,28
F337	PIEMONTE	Alessandria	AL	Moncestino	23.643,51	-	23.643,51
F338	PIEMONTE	Cunco	CN	Monchiero	18.305,99	-	18.305,99
F342	PIEMONTE	Vercelli	VC	Moncrivello	34.554,32	-	34.554,32
F343	PIEMONTE	Asti	AT	Moncuoco Torinese	43.561,68	-	43.561,68
F346	EMILIAROMAGNA	Rimini	RN	Mondaino	68.335,24	-	68.335,24
F347	MARCHE	Pesaro e Urbino	PU	Mondavio	103.538,30	-	103.538,30
F351	PIEMONTE	Cunco	CN	Mondovi	167.973,46	-	167.973,46
F354	LIGURIA	Genova	GE	Moneglia	28.992,38	-	28.992,38
F355	PIEMONTE	Cunco	CN	Monesiglio	16.716,17	-	16.716,17
F358	PIEMONTE	Cunco	CN	Monforte d'Alba	27.025,70	-	27.025,70
F359	SICILIA	Messina	ME	Monforte San Giorgio	157.297,19	-	157.297,19
F360	VENETO	Treviso	TV	Monfumo	43.455,91	-	43.455,91
F361	PIEMONTE	Asti	AT	Mongardino	-	-	-
F365	PIEMONTE	Alessandria	AL	Mongiardino Ligure	17.146,17	-	17.146,17
F368	SICILIA	Messina	ME	Mongiuffi Melia	42.985,54	-	42.985,54
F369	PIEMONTE	Biella	BI	Mongrando	41.440,77	-	41.440,77
F370	CALABRIA	Cosenza	CS	Mongrassano	51.385,94	-	51.385,94
F372	LOMBARDIA	Como	CO	Monguzzo	9.592,32	-	9.592,32
F373	LOMBARDIA	Brescia	BS	Moniga del Garda	22.669,44	-	22.669,44
F374	PIEMONTE	Alessandria	AL	Monleale	73.885,51	-	73.885,51
F377	SICILIA	Palermo	PA	Monreale	2.205.922,16	-	2.205.922,16
F379	MARCHE	Fermo	FM	Monsampietro Morico	23.032,62	-	23.032,62
F382	VENETO	Padova	PD	Monselice	316.236,37	-	316.236,37
F384	TOSCANA	Pistoia	PT	Monsummano Terme	35.499,52	-	35.499,52
F385	PIEMONTE	Cunco	CN	Montà	109.195,10	-	109.195,10
F386	PIEMONTE	Asti	AT	Montabone	22.582,84	-	22.582,84
F387	PIEMONTE	Alessandria	AL	Montacuto	24.318,97	-	24.318,97
F390	PIEMONTE	Asti	AT	Montafia	44.617,83	-	44.617,83

F393	LOMBARDIA	Sondrio	SO	Montagna in Valtellina	43.629,80	-	43.629,80
F395	SICILIA	Messina	ME	Montagnareale	56.893,04	-	56.893,04
F398	TOSCANA	Firenze	FI	Montaione	135.039,63	-	135.039,63
F399	BASILICATA	Matera	MT	Montalbano Jonico	533.161,47	-	533.161,47
F402	TOSCANA	Siena	SI	Montalcino	309.804,66	-	309.804,66
F403	PIEMONTE	Alessandria	AL	Montaldeo	18.942,20	-	18.942,20
F404	PIEMONTE	Alessandria	AL	Montaldo Bornida	7.399,89	-	7.399,89
F405	PIEMONTE	Cuneo	CN	Montaldo di Mondovì	475,94	-	475,94
F408	PIEMONTE	Cuneo	CN	Montaldo Roero	17.608,87	-	17.608,87
F407	PIEMONTE	Torino	TO	Montaldo Torinese	-	-	-
F410	TOSCANA	Pistoia	PT	Montale	-	-	-
F411	PIEMONTE	Torino	TO	Montalenghe	6.852,92	-	6.852,92
F414	SICILIA	Agrigento	AG	Montallegro	112.416,00	-	112.416,00
F415	MARCHE	Ascoli Piceno	AP	Montalto delle Marche	100.703,64	-	100.703,64
F420	PIEMONTE	Torino	TO	Montalto Dora	16.451,62	-	16.451,62
F406	LIGURIA	Imperia	IM	Montalto Ligure	12.076,61	-	12.076,61
F417	LOMBARDIA	Pavia	PV	Montalto Pavese	116.609,21	-	116.609,21
F416	CALABRIA	Cosenza	CS	Montalto Uffugo	143.818,23	-	143.818,23
F424	PIEMONTE	Cuneo	CN	Montanera	13.300,58	-	13.300,58
F427	LOMBARDIA	Como	CO	Montano Lucino	14.958,84	-	14.958,84
F428	MARCHE	Fermo	FM	Montappone	23.000,64	-	23.000,64
F429	MOLISE	Isernia	IS	Montaquila	52.095,56	-	52.095,56
F432	CALABRIA	Calanzaro	CZ	Montauro	43.522,38	-	43.522,38
F437	TOSCANA	Grosseto	GR	Monte Argentario	41.156,25	-	41.156,25
F456	UMBRIA	Perugia	PG	Monte Castello di Vibio	86.572,18	-	86.572,18
F467	MARCHE	Pesaro e Urbino	PU	Monte Cerignone	28.336,04	-	28.336,04
F476	EMILIAROMAGNA	Rimini	RN	Monte Colombo	24.536,77	-	24.536,77
F477	LAZIO	Roma	RM	Monte Compatri	149.560,65	-	149.560,65
F486	VENETO	Vicenza	VI	Monte di Malo	48.237,79	-	48.237,79
F517	MARCHE	Fermo	FM	Monte Giberto	37.971,70	-	37.971,70
F524	MARCHE	Pesaro e Urbino	PU	Monte Grimano Terme	41.585,64	-	41.585,64
F532	LOMBARDIA	Brescia	BS	Monte Isola	10.481,73	-	10.481,73
F561	LOMBARDIA	Lecco	LC	Monte Marengo	8.674,39	-	8.674,39
F589	MARCHE	Pesaro e Urbino	PU	Monte Porzio	78.142,13	-	78.142,13
F590	LAZIO	Roma	RM	Monte Porzio Catone	68.748,70	-	68.748,70
F599	MARCHE	Fermo	FM	Monte Rinaldo	25.099,18	-	25.099,18
F600	MARCHE	Ancona	AN	Monte Roberto	44.439,61	-	44.439,61
F603	LAZIO	Viterbo	VT	Monte Romano	373.998,72	-	373.998,72
F616	LAZIO	Latina	LT	Monte San Biagio	140.026,05	-	140.026,05
F620	LAZIO	Frosinone	FR	Monte San Giovanni Campano	97.559,25	-	97.559,25
F627	EMILIAROMAGNA	Bologna	BO	Monte San Pietro	235.496,52	-	235.496,52

F628	TOSCANA	Arezzo	AR	Monte San Savino	323.397,88	-	323.397,88
F664	MARCHE	Fermo	FM	Monte Vidon Combatte	37.911,66	-	37.911,66
F665	MARCHE	Fermo	FM	Monte Vidon Corrado	14.239,70	-	14.239,70
D746	CALABRIA	Reggio di Calabria	RC	Montebello Ionico	195.899,21	-	195.899,21
F446	LAZIO	Rieti	RI	Montebuono	36.657,12	-	36.657,12
F450	MARCHE	Pesaro e Urbino	PU	Montecalvo in Foglia	39.726,10	-	39.726,10
F449	LOMBARDIA	Pavia	PV	Montecalvo Versiglia	65.019,04	-	65.019,04
F453	MARCHE	Ancona	AN	Montecarotto	67.188,39	-	67.188,39
F455	PIEMONTE	Alessandria	AL	Montecastello	32.201,38	-	32.201,38
F457	UMBRIA	Terni	TR	Montecastrilli	219.840,43	-	219.840,43
F458	TOSCANA	Pisa	PI	Montecatini Val di Cecina	104.803,88	-	104.803,88
A561	TOSCANA	Pistoia	PT	Montecatini-Terne	20.265,37	-	20.265,37
F461	VENETO	Verona	VR	Montecchia di Crosara	212.087,45	-	212.087,45
F462	UMBRIA	Terni	TR	Montecchio	99.837,77	-	99.837,77
F464	VENETO	Vicenza	VI	Montecchio Maggiore	138.330,12	-	138.330,12
F469	PIEMONTE	Alessandria	AL	Montechiaro d'Acqui	35.492,30	-	35.492,30
F468	PIEMONTE	Asti	AT	Montechiaro d'Asti	44.125,25	-	44.125,25
F474	MARCHE	Pesaro e Urbino	PU	Monteciccardo	65.019,56	-	65.019,56
F475	MOLISE	Campobasso	CB	Montecilfone	45.979,93	-	45.979,93
F479	CAMPANIA	Salerno	SA	Montecorice	44.608,49	-	44.608,49
F480	CAMPANIA	Salerno	SA	Montecorvino Pugliano	138.162,41	-	138.162,41
F481	CAMPANIA	Salerno	SA	Montecorvino Rovella	163.658,85	-	163.658,85
F483	PIEMONTE	Verbania	VB	Monterestese	22.510,64	-	22.510,64
F487	MARCHE	Ascoli Piceno	AP	Montedivole	29.686,42	-	29.686,42
F489	SICILIA	Caltanissetta	CL	Montedoro	45.868,56	-	45.868,56
F491	CAMPANIA	Avellino	AV	Montefalcione	43.575,17	-	43.575,17
F492	UMBRIA	Perugia	PG	Montefalco	274.116,52	-	274.116,52
F497	MARCHE	Pesaro e Urbino	PU	Montefelcino	94.606,60	-	94.606,60
F499	LAZIO	Viterbo	VT	Montefiascone	257.957,04	-	257.957,04
F500	ABRUZZO	Teramo	TE	Montefino	56.461,03	-	56.461,03
F502	EMILIA-ROMAGNA	Rimini	RN	Montefiore Conca	90.289,52	-	90.289,52
F501	MARCHE	Ascoli Piceno	AP	Montefiore dell'Aso	100.577,30	-	100.577,30
F507	CAMPANIA	Salerno	SA	Monteforte Cilento	29.453,01	-	29.453,01
F506	CAMPANIA	Avellino	AV	Monteforte Irpino	47.589,87	-	47.589,87
F510	UMBRIA	Terni	TR	Montefranco	22.004,74	-	22.004,74
F511	CAMPANIA	Avellino	AV	Montefredane	47.967,79	-	47.967,79
F513	UMBRIA	Terni	TR	Montegabbione	76.433,48	-	76.433,48
F518	PIEMONTE	Alessandria	AL	Montegioco	23.034,04	-	23.034,04
F520	MARCHE	Fermo	FM	Montegiorgio	158.279,65	-	158.279,65
F523	EMILIA-ROMAGNA	Rimini	RN	Montegrolfo	28.160,29	-	28.160,29
F526	LOMBARDIA	Varese	VA	Montegrino Valtravaglia	6.505,27	-	6.505,27

F529	VENETO	Padova	PD	Montegrotto Terme	66.606,80	-	66.606,80
F533	MARCHE	Pesaro e Urbino	PU	Montelabbate	74.131,70	-	74.131,70
F534	LAZIO	Roma	RM	Montelanico	96.911,00	-	96.911,00
F536	MARCHE	Fermo	FM	Monteleone di Fermo	23.140,02	-	23.140,02
F543	UMBRIA	Terni	TR	Monteleone d'Orvieto	62.012,68	-	62.012,68
F542	SARDEGNA	Sassari	SS	Monteleone Rocca Doria	13.403,24	-	13.403,24
F541	LAZIO	Rieti	RI	Monteleone Sabino	29.921,07	-	29.921,07
F544	SICILIA	Palermo	PA	Montelepre	33.112,35	-	33.112,35
F545	LAZIO	Roma	RM	Montelibretti	300.013,61	-	300.013,61
F546	CAMPANIA	Avellino	AV	Montella	102.542,18	-	102.542,18
F548	MOLISE	Campobasso	CB	Montelongo	24.474,80	-	24.474,80
F549	MARCHE	Fermo	FM	Montelparo	48.855,97	-	48.855,97
F550	PIEMONTE	Cuneo	CN	Montelupo Albese	33.458,18	-	33.458,18
F551	TOSCANA	Firenze	FI	Montelupo Fiorentino	33.396,05	-	33.396,05
F555	MARCHE	Pesaro e Urbino	PU	Montemaggiore al Metauro	56.147,73	-	56.147,73
F553	SICILIA	Palermo	PA	Montemaggiore Beliso	57.733,13	19.124,18	38.608,95
F562	PIEMONTE	Alessandria	AL	Montemarzino	29.998,73	-	29.998,73
F563	PUGLIA	Taranto	TA	Montenesola	33.511,58	-	33.511,58
F564	LOMBARDIA	Como	CO	Montenezzo	3.687,59	-	3.687,59
F566	CAMPANIA	Avellino	AV	Montemiletto	64.847,55	-	64.847,55
F568	BASILICATA	Potenza	PZ	Montemilone	422.657,52	-	422.657,52
F569	MOLISE	Campobasso	CB	Montemiro	15.281,18	-	15.281,18
F572	TOSCANA	Prato	PO	Montemurlo	52.690,81	-	52.690,81
F576	MOLISE	Campobasso	CB	Montenero di Bisaccia	359.532,10	-	359.532,10
F579	LAZIO	Rieti	RI	Montenero Sabino	11.523,67	-	11.523,67
F582	ABRUZZO	Chieti	CH	Montediorisio	99.435,25	-	99.435,25
F586	CALABRIA	Catanzaro	CZ	Montepaone	65.788,19	-	65.788,19
F594	TOSCANA	Arezzo	AR	Monterchi	63.045,21	-	63.045,21
F598	TOSCANA	Siena	SI	Monteriggioni	190.408,13	-	190.408,13
F601	MOLISE	Isernia	IS	Monteroduni	82.960,58	-	82.960,58
F605	TOSCANA	Siena	SI	Monteroni d'Arbia	200.013,06	-	200.013,06
F606	LAZIO	Viterbo	VT	Monterosi	43.511,48	-	43.511,48
F609	LIGURIA	La Spezia	SP	Monterosso al Mare	14.277,35	-	14.277,35
F607	CALABRIA	Vibo Valentia	VV	Monterosso Calabro	46.733,04	-	46.733,04
F611	LAZIO	Roma	RM	Monterotondo	180.654,83	-	180.654,83
F612	TOSCANA	Grosseto	GR	Monterotondo Marittimo	79.590,91	-	79.590,91
F614	MARCHE	Fermo	FM	Monterubbiano	99.379,04	-	99.379,04
F623	PUGLIA	Lecco	LE	Montesano Salentino	30.746,73	-	30.746,73
F636	CAMPANIA	Benevento	BN	Montesarchio	-	45.831,63	45.831,63
F637	BASILICATA	Matera	MT	Montescaglioso	665.190,42	-	665.190,42
F639	PIEMONTE	VerbanioCusioOssola	VB	Montescheno	3.989,06	-	3.989,06

F640	TOSCANA	Pisa	PI	Montesudaio	55.062,43	-	55.062,43
F641	EMILIAROMAGNA	Rimini	RN	Montescudo	66.617,58	-	66.617,58
F644	LOMBARDIA	Pavia	PV	Montesegale	64.119,61	-	64.119,61
F648	TOSCANA	Firenze	FI	Montespertoli	345.648,52	-	345.648,52
F651	PIEMONTE	Torino	TO	Monteu da Po	12.462,46	-	12.462,46
F654	PIEMONTE	Cunco	CN	Monteu Roero	117.377,34	-	117.377,34
F655	SICILIA	Agrigento	AG	Montevago	116.748,70	-	116.748,70
F656	TOSCANA	Arezzo	AR	Montevarechi	118.215,48	-	118.215,48
F657	LOMBARDIA	Lecco	LC	Montevecchio	15.491,10	-	15.491,10
F661	TOSCANA	Pisa	PI	Monteverdi Marittimo	66.565,60	-	66.565,60
F662	VENETO	Vicenza	VI	Monteviale	39.277,16	-	39.277,16
F667	SARDEGNA	OlbiaTempio	OT	Monti	79.376,80	-	79.376,80
F668	EMILIAROMAGNA	ForlìCesena	FC	Montiano	38.038,78	-	38.038,78
F672	LOMBARDIA	Brescia	BS	Monticelli Brusati	50.459,97	-	50.459,97
F674	LOMBARDIA	Lecco	LC	Monticello Brianza	14.996,58	-	14.996,58
F669	PIEMONTE	Cunco	CN	Monticello d'Alba	-	12.162,88	12.162,88
F676	TOSCANA	Siena	SI	Monticiano	69.538,66	-	69.538,66
M302	PIEMONTE	Asti	AT	Montiglio Monferrato	146.150,24	-	146.150,24
F679	TOSCANA	MassaCarrara	MS	Montignoso	18.005,28	-	18.005,28
F682	LIGURIA	Genova	GE	Montoggio	49.092,25	-	49.092,25
F685	UMBRIA	Perugia	PG	Montone	113.882,31	-	113.882,31
F687	LAZIO	Rieti	RI	Montopoli di Sabina	98.643,31	-	98.643,31
F686	TOSCANA	Pisa	PI	Montopoli in Val d'Arno	46.205,42	-	46.205,42
F688	LOMBARDIA	Como	CO	Montorfano	8.913,53	-	8.913,53
F690	ABRUZZO	Teramo	TE	Montorio al Vomano	103.926,88	-	103.926,88
F692	LAZIO	Roma	RM	Montorio Romano	50.861,51	-	50.861,51
M330	CAMPANIA	Avellino	AV	Montoro	162.626,78	-	162.626,78
F696	VENETO	Vicenza	VI	Montorso Vicentino	50.047,38	-	50.047,38
F697	MARCHE	Fermo	FM	Montotone	51.694,84	-	51.694,84
F698	SARDEGNA	Oristano	OR	Montresta	34.720,20	-	34.720,20
F703	LOMBARDIA	Varese	VA	Monvalle	6.584,86	-	6.584,86
F705	LOMBARDIA	Mantova	MN	Monzambano	160.099,18	-	160.099,18
F709	PIEMONTE	Asti	AT	Moransengo	11.979,38	-	11.979,38
F711	LOMBARDIA	Varese	VA	Morazzone	17.057,03	-	17.057,03
F712	LOMBARDIA	Sondrio	SO	Morbegno	24.761,36	-	24.761,36
F713	PIEMONTE	Alessandria	AL	Morbello	24.589,83	-	24.589,83
F716	PUGLIA	Lecce	LE	Morciano di Leuca	24.962,31	-	24.962,31
F717	CAMPANIA	Benevento	BN	Morcone	177.574,02	-	177.574,02
F721	SARDEGNA	Sassari	SS	Mores	135.412,94	-	135.412,94
F722	MARCHE	Fermo	FM	Moresco	26.343,38	-	26.343,38
F727	SARDEGNA	Oristano	OR	Morgongiori	16.457,04	-	16.457,04

F729	VENETO	Treviso	TV	Morigio della Battaglia	60.962,65	60.962,65
F730	LAZIO	Roma	RM	Moricone	91.939,93	91.939,93
F731	CAMPANIA	Salerno	SA	Morigerati	32.157,64	32.157,64
F732	ABRUZZO	L'Aquila	AQ	Morino	46.325,51	46.325,51
F733	PIEMONTE	Torino	TO	Mortondo Torinese	43.975,16	43.975,16
F734	LAZIO	Roma	RM	Morlupo	78.022,29	78.022,29
F736	LOMBARDIA	Varese	VA	Mornago	35.138,23	35.138,23
F737	PIEMONTE	Alessandria	AL	Mornese	25.784,54	25.784,54
F739	LOMBARDIA	Pavia	PV	Mornico Losana	21.236,06	21.236,06
F740	LAZIO	Frosinone	FR	Morolo	61.869,90	61.869,90
F743	PIEMONTE	Cuneo	CN	Morozzo	36.300,63	36.300,63
F747	ABRUZZO	Teramo	TE	Morro d'Oro	111.623,08	111.623,08
F751	PIEMONTE	Alessandria	AL	Morsasco	53.761,99	53.761,99
F762	CAMPANIA	Avellino	AV	Moschiano	55.304,96	55.304,96
F764	ABRUZZO	Teramo	TE	Mosciano Sant'Angelo	247.641,86	247.641,86
F768	VENETO	Vicenza	VI	Mossano	72.538,10	72.538,10
F772	SICILIA	Messina	ME	Motta Camastra	92.135,54	92.135,54
F779	CALABRIA	Reggio di Calabria	RC	Motta San Giovanni	134.294,94	134.294,94
F780	CALABRIA	Catanzaro	CZ	Motta Santa Lucia	40.252,33	40.252,33
F775	CALABRIA	Cosenza	CS	Mottafollone	33.294,95	33.294,95
F776	PIEMONTE	Bella	BI	Mottalciata	5.216,19	5.216,19
F784	PUGLIA	Taranto	TA	Mottola	425.512,34	425.512,34
F785	ABRUZZO	Chieti	CH	Mozzagrogna	94.044,80	94.044,80
F793	MARCHE	Macerata	MC	Muccia	24.414,18	24.414,18
F798	CAMPANIA	Avellino	AV	Mugnano del Cardinale	34.607,11	34.607,11
F802	TOSCANA	Massa Carrara	MS	Mulazzo	38.029,50	38.029,50
F808	SARDEGNA	Cagliari	CA	Muravera	309.354,09	309.354,09
F813	LIGURIA	Savona	SV	Murialdo	24.721,35	24.721,35
F814	PIEMONTE	Alessandria	AL	Murisengo	67.601,79	67.601,79
F815	TOSCANA	Siena	SI	Murlo	56.135,11	56.135,11
F816	PUGLIA	Lecce	LE	Muro Leccese	53.848,36	53.848,36
F817	BASILICATA	Potenza	PZ	Muro Lucano	132.240,52	132.240,52
F818	SARDEGNA	Sassari	SS	Muros	24.827,71	24.827,71
F820	LOMBARDIA	Brescia	BS	Muscoline	54.898,14	54.898,14
F822	SARDEGNA	Carbonia Iglesias	CI	Musci	23.257,76	23.257,76
F828	LOMBARDIA	Como	CO	Musso	4.300,98	4.300,98
F833	PIEMONTE	Bella	BI	Muzzano	7.371,78	7.371,78
F838	VENETO	Vicenza	VI	Nanto	69.068,93	69.068,93
F840	SARDEGNA	Oristano	OR	Narbolia	68.794,44	68.794,44
F841	SARDEGNA	Carbonia Iglesias	CI	Narcao	94.726,28	94.726,28
F844	UMBRIA	Terni	TR	Narni	596.059,45	596.059,45

F845	SICILIA	Agirgento	AG	Naro	934.766,92	-	934.766,92
F846	PIEMONTE	Cuneo	CN	Narzole	-	27.471,15	27.471,15
F847	LIGURIA	Savona	SV	Nasino	-	-	11.918,40
F848	SICILIA	Messina	ME	Naso	95.791,99	-	123.890,37
F851	LOMBARDIA	Brescia	BS	Nave	-	-	84.692,80
F857	LAZIO	Roma	RM	Nazzano	-	-	52.719,86
F858	LIGURIA	Genova	GE	Ne	-	-	90.973,49
F859	PIEMONTE	Novara	NO	Nebbiuno	-	-	15.348,19
F861	VENETO	Verona	VR	Negrar	-	-	181.809,91
F862	LIGURIA	Genova	GE	Neirone	-	-	25.692,34
F863	PIEMONTE	Cuneo	CN	Neive	48.963,98	-	48.963,98
F864	LOMBARDIA	Bergamo	BG	Nembro	-	-	30.552,57
F865	LAZIO	Roma	RM	Nemi	-	-	27.806,43
F866	BASILICATA	Potenza	PZ	Nemoli	-	-	13.135,65
F867	SARDEGNA	Oristano	OR	Neoneli	-	-	38.216,03
F868	LAZIO	Viterbo	VT	Nepi	-	-	408.721,53
F870	ABRUZZO	Viterbo	VT	Nereto	-	-	32.586,18
F871	LAZIO	Teramo	TE	Nerola	-	-	71.174,87
F877	LOMBARDIA	Roma	RM	Nesso	-	-	12.783,07
F882	EMILIAROMAGNA	Como	CO	Neviano degli Arduini	-	-	177.989,25
F883	PIEMONTE	Parma	PR	Neviglie	-	-	51.642,83
F884	LOMBARDIA	Cuneo	CN	Niardo	-	-	21.415,76
F885	EMILIAROMAGNA	Brescia	BS	Nibbiano	-	-	156.600,09
F887	LOMBARDIA	Piacenza	PC	Nibbiano	-	-	12.151,21
F893	LOMBARDIA	Lecco	LC	Nibionno	-	-	281.549,41
F895	CALABRIA	Vibo Valentia	VV	Nicotera	-	-	21.602,69
F899	PIEMONTE	Cuneo	CN	Nicella Tanaro	7.158,69	-	467.166,04
F901	SICILIA	Caltanissetta	CL	Niscemi	-	-	38.650,73
F901	SICILIA	Messina	ME	Nizza di Sicilia	-	-	75.930,81
F908	ABRUZZO	Pescara	PE	Nocciano	-	-	138.326,38
F912	CAMPANIA	Salerno	SA	Nocera Inferiore	-	-	53.807,75
F913	CAMPANIA	Salerno	SA	Nocera Superiore	-	-	122.061,10
F910	CALABRIA	Catanzaro	CZ	Nocera Terinese	-	-	189.344,23
F911	UMBRIA	Perugia	PG	Nocera Umbra	-	-	70.820,90
F914	EMILIAROMAGNA	Parma	PR	Noceto	-	-	244.390,57
F915	PUGLIA	Bari	BA	Noci	-	-	37.387,73
F916	PUGLIA	Lecce	LE	Nociglia	-	-	16.947,82
F922	VENETO	Vicenza	VI	Nogarole Vicentino	-	-	3.147,28
F925	PIEMONTE	Torino	TO	Nole	13.364,46	-	16.965,74
F926	LIGURIA	Torino	TO	Noli	-	-	3.045,09
F927	PIEMONTE	Savona	SV	Nomaglio	-	-	7.088,97
F932	PIEMONTE	Torino	TO	Nonio	-	-	-
		VerbanoCusioOssola	VB		-	-	-

F933	SARDEGNA	Nuoro	NU	Noragugume	30.998,46	-	30.998,46
F934	SARDEGNA	Oristano	OR	Norbollo	47.697,77	-	47.697,77
F937	LAZIO	Latina	LT	Norma	54.199,93	-	54.199,93
F942	ABRUZZO	Teramo	TE	Notaresco	214.222,56	-	214.222,56
F943	SICILIA	Siracusa	SR	Noto	3.881.831,94	-	3.881.831,94
A942	BASILICATA	Matera	MT	Nova Siri	154.460,25	-	154.460,25
F137	EMILIAROMAGNA	Rimini	RN	Novafeltria	90.456,35	-	90.456,35
F956	LOMBARDIA	Sondrio	SO	Novate Mezzola	43.058,07	-	43.058,07
F958	LOMBARDIA	Como	CO	Novedrate	6.996,24	-	6.996,24
F961	PIEMONTE	Cuneo	CN	Novello	22.299,52	16.192,94	6.106,58
F965	PIEMONTE	Alessandria	AL	Novi Ligure	86.151,95	-	86.151,95
F972	PIEMONTE	Cuneo	CN	Nucetto	9.690,94	-	9.690,94
F975	SARDEGNA	Sassari	SS	Nughedu San Nicolò	76.898,79	-	76.898,79
F974	SARDEGNA	Oristano	OR	Nughedu Santa Vittoria	27.731,05	-	27.731,05
F977	SARDEGNA	Sassari	SS	Nulvi	132.782,34	-	132.782,34
F979	SARDEGNA	Nuoro	NU	Nuoro	194.271,53	-	194.271,53
F981	SARDEGNA	Cagliari	CA	Nuragus	35.281,06	-	35.281,06
F982	SARDEGNA	Cagliari	CA	Nurallao	30.972,39	-	30.972,39
F985	SARDEGNA	Oristano	OR	Nureci	18.327,93	-	18.327,93
F986	SARDEGNA	Cagliari	CA	Nurri	94.894,42	-	94.894,42
F989	LOMBARDIA	Cagliari	CA	Nuvolento	23.674,90	-	23.674,90
F990	LOMBARDIA	Brescia	BS	Nuvolera	57.490,19	-	57.490,19
F991	SARDEGNA	Brescia	BS	Nuxis	58.419,61	-	58.419,61
F992	PIEMONTE	Carbonifalgestas	CI	Occhieppo Inferiore	17.247,20	-	17.247,20
F993	PIEMONTE	Biella	BI	Occhieppo Superiore	10.705,12	-	10.705,12
F995	PIEMONTE	Biella	BI	Occhiniano	18.301,82	-	18.301,82
F997	PIEMONTE	Alessandria	AL	Odalengo Grande	47.332,60	-	47.332,60
F998	PIEMONTE	Alessandria	AL	Odalengo Piccolo	25.806,73	-	25.806,73
G001	LOMBARDIA	Alessandria	AL	Odolo	7.551,54	-	7.551,54
G002	ABRUZZO	Brescia	BS	Ofena	43.158,43	-	43.158,43
G003	MARCHE	L'Aquila	AQ	Offagna	28.006,96	-	28.006,96
G005	MARCHE	Ancona	AN	Offida	176.399,41	-	176.399,41
G007	PIEMONTE	Ascoli Piceno	AP	Ogebbio	6.069,53	-	6.069,53
G008	LOMBARDIA	VerbanioCusioOssola	VB	Oggiona con Santo Stefano	5.630,17	-	5.630,17
G009	LOMBARDIA	Varese	VA	Oggiono	18.679,71	-	18.679,71
G010	LOMBARDIA	Lecco	LC	Oglianico	-	4.925,78	4.925,78
G011	PIEMONTE	Torino	TO	Ogliastro Cilento	29.375,85	-	29.375,85
G015	CAMPANIA	Salerno	SA	Olbia	123.717,89	-	123.717,89
G019	SARDEGNA	OlbiaTempio	OT	Oleggio	161.794,91	-	161.794,91
G020	PIEMONTE	Novara	NO	Oleggio Castello	13.831,64	-	13.831,64
G022	PIEMONTE	Novara	NO	Olevano Romano	144.649,36	-	144.649,36
	LAZIO	Roma	RM				

G023	CAMPANIA	Salerno	SA	Olevano sul Tusciano	81.747,94	81.747,94
G025	LOMBARDIA	Como	CO	Olgiate Comasco	26.597,94	26.597,94
G026	LOMBARDIA	Lecco	LC	Olgiate Molgora	19.743,89	19.743,89
G030	LOMBARDIA	Lecco	LC	Olginate	15.809,06	15.809,06
G031	SARDEGNA	Nuoro	NU	Oliena	163.076,97	163.076,97
G032	LOMBARDIA	Pavia	PV	Olive Gessi	38.757,17	38.757,17
G034	CALABRIA	Catanzaro	CZ	Olivadi	23.907,41	23.907,41
G036	SICILIA	Messina	ME	Oliveri	44.699,58	44.699,58
G039	CAMPANIA	Salerno	SA	Oliveto Citra	111.348,99	111.348,99
G040	LOMBARDIA	Lecco	LC	Oliveto Lario	16.350,40	16.350,40
G037	BASILICATA	Matera	MT	Oliveto Lucano	39.898,62	39.898,62
G041	LIGURIA	Imperia	IM	Olivetta San Michele	7.728,85	7.728,85
G043	SARDEGNA	Oristano	OR	Ollastra	30.515,23	30.515,23
G046	SARDEGNA	Sassari	SS	Olnedo	57.456,79	57.456,79
G049	LOMBARDIA	Bergamo	BG	Olimo al Brenbo	5.736,22	5.736,22
G056	LOMBARDIA	Como	CO	Oltroia di San Mamette	6.977,18	6.977,18
G058	SARDEGNA	Nuoro	NU	Olzai	54.649,54	54.649,54
G061	LOMBARDIA	Brescia	BS	Ome	45.945,68	45.945,68
G062	PIEMONTE	VerbanioCusioOssola	VB	Omegna	23.734,56	23.734,56
G063	CAMPANIA	Salerno	SA	Omignano	14.178,86	14.178,86
G064	SARDEGNA	Nuoro	NU	Onani	93.036,88	93.036,88
G065	LAZIO	Viterbo	VT	Onano	55.351,51	55.351,51
G070	SARDEGNA	Nuoro	NU	Onifai	35.433,72	35.433,72
G071	SARDEGNA	Nuoro	NU	Oniferi	33.900,56	33.900,56
G074	LOMBARDIA	Brescia	BS	Ono San Pietro	13.135,65	13.135,65
G076	LIGURIA	Savona	SV	Onzo	9.336,07	9.336,07
G082	CALABRIA	Reggio di Calabria	RC	Oppido Mamertina	135.295,27	132.256,85
G084	SARDEGNA	Nuoro	NU	Orani	115.298,54	115.298,54
G088	TOSCANA	Grosseto	GR	Orbetello	681.926,26	681.926,26
G089	MARCHE	Pesaro e Urbino	PU	Orciano di Pesaro	86.082,69	86.082,69
G090	TOSCANA	Pisa	PI	Orciano Pisano	11.208,88	11.208,88
D522	LIGURIA	Savona	SV	Orco Feglino	17.712,33	17.712,33
G093	LIGURIA	Genova	GE	Oroero	11.963,51	11.963,51
G095	VENETO	Vicenza	VI	Orgiano	105.076,41	105.076,41
G105	LOMBARDIA	Varese	VA	Orino	2.052,78	2.052,78
G109	PIEMONTE	Torino	TO	Orio Canavese	12.708,90	12.708,90
G110	CALABRIA	Cosenza	CS	Oriolo	64.022,68	64.022,68
G111	LAZIO	Viterbo	VT	Oriolo Romano	48.747,48	48.747,48
G117	PIEMONTE	VerbanioCusioOssola	VB	Omnassovo	18.240,36	18.240,36
G119	SARDEGNA	Nuoro	NU	Oroschi	117.663,19	117.663,19
G120	SARDEGNA	Nuoro	NU	Orotelli	54.176,90	54.176,90

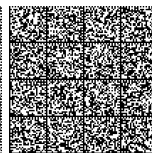




G121	CAMPANIA	Salerno	SA	Oria	39.419,51	-	39.419,51
G122	SARDEGNA	Cagliari	CA	Ortoli	59.607,07	-	59.607,07
G125	PUGLIA	Foggia	FG	Osara di Puglia	-	26.490,18	26.490,18
G126	LOMBARDIA	Como	CO	Orsenigo	13.229,75	-	13.229,75
G128	ABRUZZO	Chieti	CH	Orsogna	67.412,15	-	67.412,15
G129	CALABRIA	Cosenza	CS	Orsomarso	83.460,88	-	83.460,88
G134	PIEMONTE	Novara	NO	Ora San Giulio	4.175,19	-	4.175,19
G133	SARDEGNA	Cagliari	CA	Ortaesus	63.795,34	-	63.795,34
G135	LAZIO	Viterbo	VT	Orte	266.921,85	-	266.921,85
G136	PUGLIA	Lecce	LE	Ortelle	28.325,29	-	28.325,29
G137	MARCHE	Fermo	FM	Ortezzano	33.770,73	-	33.770,73
G139	TOSCANA	Arezzo	AR	Ortignano Raggiolo	29.243,55	-	29.243,55
G143	LIGURIA	La Spezia	SP	Ortonovo	54.399,66	-	54.399,66
G144	LIGURIA	Savona	SV	Ortovero	56.069,45	-	56.069,45
G146	SARDEGNA	Nuoro	NU	Ortuera	26.377,01	-	26.377,01
G148	UMBRIA	Terni	TR	Orvieto	748.729,20	-	748.729,20
G151	PIEMONTE	Torino	TO	Osasco	-	12.166,19	12.166,19
G153	SARDEGNA	OlbiaTempio	OT	Oschiri	258.271,85	-	258.271,85
E529	LOMBARDIA	Varese	VA	Osmate	5.989,32	-	5.989,32
G165	CAMPANIA	Avelino	AV	Ospedaletto d'Alpinolo	-	1.608,53	1.608,53
G169	VENETO	Belluno	BL	Ospitale di Cadore	31.527,21	-	31.527,21
G178	SARDEGNA	Sassari	SS	Ossi	65.519,51	-	65.519,51
F401	MARCHE	Ancona	AN	Ostra	154.917,56	-	154.917,56
F581	MARCHE	Ancona	AN	Ostra Vetere	117.377,27	-	117.377,27
G187	PUGLIA	Brindisi	BR	Ostuni	474.374,40	-	474.374,40
G188	PUGLIA	Lecce	LE	Otranto	146.340,01	-	146.340,01
G189	UMBRIA	Terni	TR	Oriccoli	79.878,83	-	79.878,83
G191	SARDEGNA	Nuoro	NU	Ottana	46.185,50	-	46.185,50
G192	CAMPANIA	Salerno	SA	Ottati	60.156,99	-	60.156,99
G190	CAMPANIA	Napoli	NA	Ottaviano	88.673,24	-	88.673,24
G195	EMILIAROMAGNA	Piacenza	PC	Otone	49.459,09	-	49.459,09
G197	PIEMONTE	Alessandria	AL	Ovada	118.250,24	-	118.250,24
G199	PIEMONTE	Alessandria	AL	Oviglio	27.509,20	-	27.509,20
G202	PIEMONTE	Torino	TO	Ozegna	-	13.504,07	13.504,07
G203	SARDEGNA	Sassari	SS	Ozieri	381.857,62	-	381.857,62
G205	EMILIAROMAGNA	Bologna	BO	Ozzano dell'Emilia	163.252,19	-	163.252,19
G204	PIEMONTE	Alessandria	AL	Ozzano Monferrato	93.666,19	-	93.666,19
G212	UMBRIA	Perugia	PG	Paciano	49.801,24	-	49.801,24
G213	LOMBARDIA	Brescia	BS	Padenghe sul Garda	40.529,25	-	40.529,25
G215	PIEMONTE	Alessandria	AL	Paderna	22.357,62	-	22.357,62
G218	LOMBARDIA	Lecco	LC	Paderno d'Adda	13.818,00	-	13.818,00

G221	VENETO	Treviso	TV	Paderno del Grappa	37.455,44	-	37.455,44
G225	SARDEGNA	Sassari	SS	Padria	62.576,00	-	62.576,00
G227	CAMPANIA	Benevento	BN	Paduli	167.793,46	-	167.793,46
G230	CAMPANIA	Salerno	SA	Pagani	151.722,01	-	151.722,01
G234	SICILIA	Messina	ME	Pagliara	49.420,76	-	49.420,76
G237	ABRUZZO	Chieti	CH	Paglieta	194.298,96	-	194.298,96
G240	PIEMONTE	Cuneo	CN	Pagno	11.658,08	-	11.658,08
G243	CAMPANIA	Benevento	BN	Pago Veiano	87.216,13	-	87.216,13
G248	LOMBARDIA	Brescia	BS	Paitone	20.977,16	-	20.977,16
G249	LOMBARDIA	Bergamo	BG	Paladina	8.542,12	-	8.542,12
G251	PUGLIA	Taranto	TA	Palagianello	134.605,36	-	134.605,36
G254	TOSCANA	Pisa	PI	Palaja	178.024,21	-	178.024,21
G257	MOLISE	Campobasso	CB	Palata	72.035,35	-	72.035,35
G258	SARDEGNA	OlbiaTempio	OT	Palau	23.836,50	-	23.836,50
G259	LOMBARDIA	Bergamo	BG	Palazzo	37.210,90	-	37.210,90
G262	PIEMONTE	Torino	TO	Palazzo Canavese	11.779,96	-	11.779,96
G261	BASILICATA	Potenza	PZ	Palazzo San Gervasio	174.534,44	-	174.534,44
G270	TOSCANA	Firenze	FI	Palazzuolo sul Senio	44.190,28	-	44.190,28
G272	CALABRIA	Catanzaro	CZ	Palermi	57.983,46	-	57.983,46
G273	SICILIA	Palermo	PA	Palermo	984.950,46	-	984.950,46
G274	LAZIO	Roma	RM	Palestrina	241.198,89	-	241.198,89
G276	LAZIO	Frosinone	FR	Palliano	240.564,55	-	240.564,55
G277	CALABRIA	Reggio di Calabria	RC	Palizzi	131.833,93	-	131.833,93
G278	CALABRIA	Crotone	KR	Pallagorio	50.758,28	9.256,30	41.501,98
G280	PIEMONTE	VerbaniaCusioOssola	VB	Pallanzeno	2.128,95	-	2.128,95
G281	LIGURIA	Savona	SV	Pallare	15.388,38	-	15.388,38
G282	SICILIA	Agrigento	AG	Palma di Montechiaro	291.519,96	-	291.519,96
G285	PUGLIA	Lecce	LE	Palmareggi	23.080,47	-	23.080,47
G286	SARDEGNA	Oristano	OR	Palmas Arborea	66.127,16	-	66.127,16
G288	CALABRIA	Reggio di Calabria	RC	Palmi	93.633,29	-	93.633,29
G289	MARCHE	Ascoli Piceno	AP	Palmiano	10.664,39	-	10.664,39
G291	PUGLIA	Bari	BA	Palo del Colle	266.807,08	-	266.807,08
G293	LAZIO	Roma	RM	Palombara Sabina	283.010,98	-	283.010,98
G294	ABRUZZO	Chieti	CH	Palombaro	15.496,21	-	15.496,21
G292	CAMPANIA	Salerno	SA	Palomonte	72.548,06	-	72.548,06
G298	CALABRIA	Cosenza	CS	Paludi	52.350,22	-	52.350,22
G308	UMBRIA	Perugia	PG	Panicale	184.168,56	-	184.168,56
G311	CAMPANIA	Benevento	BN	Pannarano	51.520,31	-	51.520,31
G315	SICILIA	Trapani	TP	Pantelleria	240.099,13	-	240.099,13
G317	CALABRIA	Cosenza	CS	Paola	70.959,13	-	70.959,13
G318	CAMPANIA	Benevento	BN	Paolisi	19.212,91	-	19.212,91

G320	CALABRIA	Cosenza	CS	Papaisidero	43.527,34	43.527,34
G325	PUGLIA	Lecce	LE	Parabita	102.432,57	102.432,57
G327	LOMBARDIA	Brescia	BS	Paratico	21.674,66	21.674,66
G330	PIEMONTE	Torino	TO	Parcelia	6.014,38	5.047,84
G334	PIEMONTE	Alessandria	AL	Pareto	45.813,11	45.813,11
G335	CALABRIA	Vibo Valentia	VV	Parghelia	30.039,37	30.039,37
G338	PIEMONTE	Alessandria	AL	Parodi Ligure	46.173,05	46.173,05
G340	CAMPANIA	Avellino	AV	Parolise	11.006,73	11.006,73
G344	UMBRIA	Terni	TR	Parrano	46.260,70	46.260,70
G347	SICILIA	Trapani	TP	Partanna	447.890,19	447.890,19
G349	PIEMONTE	Novara	NO	Paruzzaro	8.917,84	8.917,84
G358	PIEMONTE	Asti	AT	Passerano Marmorito	26.912,91	26.912,91
G359	UMBRIA	Perugia	PG	Passignano sul Trasimeno	101.542,71	101.542,71
G361	LOMBARDIA	Brescia	BS	Passirano	112.798,93	112.798,93
G362	LAZIO	Frosinone	FR	Pastena	85.954,78	85.954,78
G367	PIEMONTE	Alessandria	AL	Pasturana	22.093,01	22.093,01
M269	BASILICATA	Potenza	PZ	Paterno	-	5.406,49
G371	SICILIA	Catania	CT	Paternò	948.237,49	948.237,49
G370	CAMPANIA	Avellino	AV	Paternopoli	77.378,39	77.378,39
G374	LAZIO	Frosinone	FR	Parica	66.748,96	66.748,96
G377	SICILIA	Messina	ME	Patti	214.619,37	214.619,37
G378	PUGLIA	Lecce	LE	Patù	15.934,95	15.934,95
G379	SARDEGNA	Oristano	OR	Pau	13.120,76	13.120,76
G382	SARDEGNA	Medio Campidano	VS	Pauli Arbarei	43.995,07	43.995,07
G384	SARDEGNA	Oristano	OR	Pauliatino	215.901,78	215.901,78
G386	CAMPANIA	Benevento	BN	Paupisi	25.192,98	25.192,98
G387	PIEMONTE	Torino	TO	Pavarolo	21.408,05	21.408,05
G392	PIEMONTE	Torino	TO	Pavone Canavese	8.802,38	8.802,38
G394	CALABRIA	Reggio di Calabria	RC	Pazzano	28.396,55	28.396,55
G395	TOSCANA	Pisa	PI	Peccioli	216.694,21	216.694,21
G397	PIEMONTE	Alessandria	AL	Pecetto di Valenza	56.357,75	56.357,75
G398	PIEMONTE	Torino	TO	Pecetto Tornese	50.967,06	50.967,06
G399	EMILIAROMAGNA	Piacenza	PC	Pecorara	100.582,23	100.582,23
G400	CALABRIA	Cosenza	CS	Pedace	62.211,65	62.211,65
G404	VENETO	Belluno	BL	Pedavena	50.188,84	50.188,84
G406	VENETO	Vicenza	VI	Pedemonte	11.284,08	11.284,08
G408	VENETO	Treviso	TV	Pederobba	84.856,08	84.856,08
G411	CALABRIA	Cosenza	CS	Pedivigliano	18.865,37	18.865,37
G416	MARCHE	Pesaro e Urbino	PU	Peglio	33.529,84	33.529,84
G418	LOMBARDIA	Bergamo	BG	Peia	8.425,45	8.425,45
G420	TOSCANA	Firenze	FI	Pelago	72.948,29	72.948,29

G421	PIEMONTE	Novara	NO	Pella	3.048,57	3.048,57
G424	EMILIA ROMAGNA	Parma	PR	Pellegrino Parmense	146.653,43	146.653,43
G426	CAMPANIA	Salerno	SA	Pellezzano	63.639,16	63.639,16
G432	UMBRIA	Terni	TR	Penna in Teverina	33.617,04	33.617,04
G437	ABRUZZO	Teramo	TE	Penna Sant'Andrea	23.236,52	23.236,52
G434	ABRUZZO	Chieti	CH	Pennadomo	12.698,92	12.698,92
G438	ABRUZZO	Pescara	PE	Penne	322.819,24	322.819,24
G441	ABRUZZO	Chieti	CH	Perano	35.838,84	35.838,84
G442	VENETO	Belluno	BL	Perarolo di Cadore	29.354,46	29.354,46
G444	LAZIO	Roma	RM	Percile	13.574,80	13.574,80
G445	SARDEGNA	Ogliastra	OG	Perdasdefogu	43.145,11	43.145,11
G446	SARDEGNA	Carbonia Iglesias	CI	Perdaxius	49.745,85	49.745,85
G447	CAMPANIA	Salerno	SA	Perdifumo	42.436,50	42.436,50
G448	LOMBARDIA	Lecco	LC	Pergo	11.602,40	11.602,40
G450	SARDEGNA	Sassari	SS	Perfugas	98.430,33	98.430,33
G451	TOSCANA	Arezzo	AR	Pergine Valdarno	82.106,63	82.106,63
G453	MARCHE	Pesaro e Urbino	PU	Pergola	253.095,28	253.095,28
G454	LIGURIA	Imperia	IM	Perinaldo	127.240,60	127.240,60
G455	CAMPANIA	Salerno	SA	Perito	32.386,96	32.386,96
G456	LOMBARDIA	Lecco	LC	Perledo	13.207,56	13.207,56
G457	PIEMONTE	Cuneo	CN	Perleito	23.938,37	23.938,37
G462	PIEMONTE	Torino	TO	Perosa Canavese	8.598,76	8.598,76
G475	LOMBARDIA	Brescia	BS	Perica Bassa	32.893,94	32.893,94
G476	CAMPANIA	Salerno	SA	Pertosa	27.579,63	27.579,63
G477	PIEMONTE	Torino	TO	Pertusio	16.799,25	16.799,25
G478	UMBRIA	Perugia	PG	Perugia	1.549.167,59	1.549.167,59
G479	MARCHE	Pesaro e Urbino	PU	Pesaro	314.992,28	314.992,28
G480	TOSCANA	Lucca	LU	Pescaglia	52.931,50	52.931,50
G485	LOMBARDIA	Lecco	LC	Pescate	1.744,12	1.744,12
G487	PUGLIA	Foggia	FG	Peschici	92.077,48	92.077,48
G491	TOSCANA	Pistoia	PT	Pescia	507.021,95	507.021,95
G494	CAMPANIA	Benevento	BN	Pesco Sannita	83.277,39	83.277,39
G499	ABRUZZO	Pescara	PE	Pescosansonesco	16.688,05	16.688,05
G505	PIEMONTE	Torino	TO	Pessinetto	3.027,35	3.027,35
G506	MOLISE	Campobasso	CB	Petacciato	176.209,10	176.209,10
G508	CALABRIA	Crotone	KR	Petilia Policastro	185.143,54	185.143,54
G514	MARCHE	Pesaro e Urbino	PU	Petrignano	22.583,66	22.583,66
G516	MARCHE	Fermo	FM	Petrioli	76.542,96	76.542,96
G517	CALABRIA	Catanzaro	CZ	Petrizzi	63.838,56	63.838,56
G519	CAMPANIA	Avellino	AV	Petruo Iripino	7.195,82	7.195,82
G520	PIEMONTE	Novara	NO	Pettinasco	7.078,60	7.078,60



G522	SICILIA	Messina	ME	Petiteo	126.034,99	-	126.034,99
G526	PIEMONTE	Cuneo	CN	Pevegagno	82.657,62	40.059,94	42.597,68
G532	PIEMONTE	Cuneo	CN	Pezzolo Valle Uzzone	25.987,46	-	25.987,46
G537	MARCHE	Pesaro e Urbino	PU	Piaggie	36.722,55	-	36.722,55
G546	LOMBARDIA	Brescia	BS	Pian Camuno	18.375,59	-	18.375,59
G542	LIGURIA	Savona	SV	Piana Crixia	37.610,20	-	37.610,20
G541	CAMPANIA	Caserta	CE	Piana di Monte Verna	41.798,59	-	41.798,59
G549	LOMBARDIA	Brescia	BS	Piancogno	23.324,95	-	23.324,95
G551	MARCHE	Pesaro e Urbino	PU	Piandimeleto	55.690,90	-	55.690,90
G553	CALABRIA	Cosenza	CS	Piane Crati	306,23	-	306,23
G556	LOMBARDIA	Como	CO	Pianello del Lario	7.958,96	-	7.958,96
G557	EMILIAROMAGNA	Piacenza	PC	Pianello Val Tidone	148.171,14	-	148.171,14
G559	PIEMONTE	Torino	TO	Pianezza	19.587,39	-	19.587,39
G560	VENETO	Vicenza	VI	Pianezze	28.098,64	-	28.098,64
G561	PIEMONTE	Cuneo	CN	Pianfei	13.441,05	9.531,94	3.909,11
G564	LOMBARDIA	Bergamo	BG	Pianico	5.857,59	-	5.857,59
G568	CAMPANIA	Napoli	NA	Piano di Sorrento	30.920,04	-	30.920,04
D546	CALABRIA	Catanzaro	CZ	Pianopoli	89.232,20	-	89.232,20
G570	EMILIAROMAGNA	Bologna	BO	Pianoro	256.310,77	-	256.310,77
G571	LAZIO	Viterbo	VT	Piansano	100.630,26	-	100.630,26
G572	LOMBARDIA	Sondrio	SO	Piantedo	12.954,89	-	12.954,89
G574	LOMBARDIA	Bergamo	BG	Piario	2.248,69	-	2.248,69
G575	PIEMONTE	Cuneo	CN	Piasco	28.891,21	-	28.891,21
G576	LOMBARDIA	Sondrio	SO	Piateda	49.232,41	-	49.232,41
G577	PIEMONTE	Biella	BI	Piatto	11.404,39	-	11.404,39
G582	TOSCANA	Lucca	LU	Piazza al Serchio	14.224,88	-	14.224,88
G579	LOMBARDIA	Bergamo	BG	Piazza Brembana	4.630,50	-	4.630,50
G589	ABRUZZO	Pescara	PE	Picciano	36.142,56	-	36.142,56
G592	LAZIO	Frosinone	FR	Pico	76.906,50	-	76.906,50
G593	PIEMONTE	Asti	AT	Piea	32.294,72	-	32.294,72
G597	SICILIA	Catania	CT	Piedimonte Etneo	47.068,52	56.208,08	9.139,56
G596	CAMPANIA	Caserta	CE	Piedimonte Matese	147.439,43	-	147.439,43
G598	LAZIO	Frosinone	FR	Piedimonte San Germano	54.369,50	-	54.369,50
G600	PIEMONTE	Verbania	VB	Piedimulera	6.500,74	-	6.500,74
G601	UMBRIA	Perugia	PG	Piegara	180.904,39	-	180.904,39
G602	TOSCANA	Siena	SI	Pienza	123.729,57	-	123.729,57
G612	LOMBARDIA	Pavia	PV	Piera de' Giorgi	-	42.133,19	42.133,19
G605	LIGURIA	Savona	SV	Pietra Ligure	43.841,06	-	43.841,06
G619	PIEMONTE	Alessandria	AL	Pietra Marazzi	28.367,01	-	28.367,01
G607	LIGURIA	Imperia	IM	Pietrabruna	16.640,61	-	16.640,61
G611	CAMPANIA	Avellino	AV	Pietradefusi	32.425,58	-	32.425,58

G613	ABRUZZO	Chieti	CH	Pietraperzuzza	4.205,48	-	4.205,48
G618	UMBRIA	Perugia	PG	Pietralunga	129.086,60	-	129.086,60
G620	CAMPANIA	Caserta	CE	Pietramelara	99.243,78	-	99.243,78
G604	PUGLIA	Foggia	FG	Pietramontecorvino	115.911,28	-	115.911,28
G621	ABRUZZO	Pescara	PE	Pietranico	31.333,53	-	31.333,53
G622	CALABRIA	Cosenza	CS	Pietrapaola	61.103,16	-	61.103,16
G624	SICILIA	Enna	EN	Pietrapertosa	463.281,47	-	463.281,47
G627	MARCHE	Pesaro e Urbino	PU	Pietrarubbia	21.524,50	-	21.524,50
G629	CAMPANIA	Avellino	AV	Pietrastornina	37.714,85	-	37.714,85
G630	CAMPANIA	Caserta	CE	Pietravarano	124.552,36	-	124.552,36
G631	CAMPANIA	Benevento	BN	Pietrelcina	132.393,37	-	132.393,37
G645	VENETO	Treviso	TV	Pieve di Soligo	68.885,50	-	68.885,50
G632	LIGURIA	Imperia	IM	Pieve di Teco	41.460,30	-	41.460,30
G648	TOSCANA	Lucca	LU	Pieve Fosciana	18.755,43	-	18.755,43
G646	LIGURIA	Genova	GE	Pieve Ligure	26.164,33	-	26.164,33
G653	TOSCANA	Arezzo	AR	Pieve Santo Stefano	129.267,14	-	129.267,14
G657	MARCHE	Macerata	MC	Pieve Torina	65.902,48	-	65.902,48
G658	PIEMONTE	Verbania	VB	Pieve Vergonte	14.373,39	-	14.373,39
G637	MARCHE	Macerata	MC	Pievebovigliana	30.930,94	-	30.930,94
G660	LIGURIA	Imperia	IM	Pigna	54.144,82	-	54.144,82
G662	LAZIO	Frosinone	FR	Pignataro Interamna	104.156,08	-	104.156,08
G664	LIGURIA	La Spezia	SP	Pignone	13.783,99	-	13.783,99
G669	SARDEGNA	Cagliari	CA	Pimentel	38.877,41	-	38.877,41
G670	CAMPANIA	Napoli	NA	Pimonte	45.955,80	-	45.955,80
G672	PIEMONTE	Torino	TO	Pinasca	32.084,67	-	32.084,67
G674	PIEMONTE	Torino	TO	Pinerolo	56.771,45	-	56.771,45
F831	ABRUZZO	Teramo	TE	Pineto	101.712,95	-	101.712,95
G676	PIEMONTE	Asti	AT	Pino d'Asti	13.948,19	-	13.948,19
G678	PIEMONTE	Torino	TO	Pino Torinese	94.921,20	-	94.921,20
G682	MARCHE	Pesaro e Urbino	PU	Piobbico	26.124,55	-	26.124,55
G687	TOSCANA	Livorno	LI	Piombino	129.621,86	-	129.621,86
G690	MARCHE	Macerata	MC	Pioraco	22.250,37	-	22.250,37
G691	PIEMONTE	Torino	TO	Piossasco	31.872,88	-	31.872,88
G692	PIEMONTE	Asti	AT	Piovà Massaia	33.331,57	-	33.331,57
G694	VENETO	Vicenza	VI	Piovene Rocchette	36.032,36	-	36.032,36
G696	EMILIA-ROMAGNA	Placenza	PC	Piozzano	125.165,29	-	125.165,29
G697	PIEMONTE	Cuneo	CN	Piozzo	-	-	-
G699	SICILIA	Messina	ME	Piraino	60.537,82	-	60.537,82
G703	PIEMONTE	Novara	NO	Pisano	6.826,15	-	6.826,15
G705	PIEMONTE	Torino	TO	Piscina	-	-	-
M291	SARDEGNA	Carbonia-Iglesias	CI	Piscinas	24.151,65	-	24.151,65

G707	CAMPANIA	Salerno	SA	Pisciotta	76.983,71	-	76.983,71
G704	LAZIO	Roma	RM	Pisoniano	43.076,79	-	43.076,79
G712	BASILICATA	Matera	MT	Pisticci	612.080,91	275.339,78	336.741,13
G713	TOSCANA	Pistoia	PT	Pistoia	441.716,01	-	441.716,01
G716	TOSCANA	Grosseto	GR	Pitigliano	162.013,33	-	162.013,33
G718	LOMBARDIA	Sondrio	SO	Piuro	21.556,39	-	21.556,39
G719	PIEMONTE	Torino	TO	Piverone	34.676,75	9.749,07	24.927,68
G722	CALABRIA	Vibo Valentia	VV	Pizzo	177.674,07	-	177.674,07
G728	CALABRIA	Vibo Valentia	VV	Pizzoni	46.345,09	-	46.345,09
G729	CALABRIA	Reggio di Calabria	RC	Placanica	89.021,01	-	89.021,01
G735	CALABRIA	Reggio di Calabria	RC	Plati	87.786,33	-	87.786,33
G737	LOMBARDIA	Como	CO	Plesio	11.145,63	-	11.145,63
G740	SARDEGNA	Sassari	SS	Ploaghe	180.592,17	-	180.592,17
G741	LIGURIA	Savona	SV	Plodio	7.415,98	-	7.415,98
G742	PIEMONTE	Cuneo	CN	Pocapaglia	57.769,98	-	57.769,98
G746	TOSCANA	Massa Carrara	MS	Podenzana	14.921,85	-	14.921,85
G749	LAZIO	Frosinone	FR	Pofi	97.357,41	-	97.357,41
G751	PUGLIA	Lecce	LE	Poggiardo	60.114,35	-	60.114,35
G752	TOSCANA	Siena	SI	Poggibonsi	149.971,90	-	149.971,90
G757	LAZIO	Rieti	RI	Poggio Catino	32.292,24	-	32.292,24
G763	LAZIO	Rieti	RI	Poggio Mirto	89.725,35	-	89.725,35
G764	LAZIO	Rieti	RI	Poggio Molino	35.602,83	-	35.602,83
G765	LAZIO	Rieti	RI	Poggio Nativo	32.050,87	-	32.050,87
G770	LAZIO	Rieti	RI	Poggio San Lorenzo	10.297,40	-	10.297,40
G771	MARCHE	Ancona	AN	Poggio San Marcello	40.874,01	-	40.874,01
D566	MARCHE	Macerata	MC	Poggio San Vito	13.812,46	-	13.812,46
M324	EMILIA ROMAGNA	Rimini	RN	Poggio Torriana	32.814,71	-	32.814,71
G760	ABRUZZO	Chieti	CH	Poggiorio	64.254,33	-	64.254,33
G767	SICILIA	Trapani	TP	Poggioreale	143.952,62	-	143.952,62
G769	PUGLIA	Bari	BA	Poggiorio	135.408,45	-	135.408,45
G431	LOMBARDIA	Sondrio	SO	Poggiridenti	13.333,34	-	13.333,34
G773	LOMBARDIA	Como	CO	Pognana Lario	4.045,81	-	4.045,81
G775	PIEMONTE	Novara	NO	Pogno	11.173,74	-	11.173,74
G777	PIEMONTE	Torino	TO	Poirino	30.406,62	-	30.406,62
G779	LOMBARDIA	Brescia	BS	Polaveno	12.861,67	-	12.861,67
G784	LAZIO	Roma	RM	Poli	45.352,85	-	45.352,85
G785	CALABRIA	Vibo Valentia	VV	Polia	60.684,71	-	60.684,71
G793	CAMPANIA	Salerno	SA	Polla	129.381,25	-	129.381,25
F567	MARCHE	Macerata	MC	Pollenza	143.134,71	-	143.134,71
G796	CAMPANIA	Salerno	SA	Pollica	35.777,28	-	35.777,28
G799	ABRUZZO	Chieti	CH	Pollutri	185.798,56	-	185.798,56

G801	LOMBARDIA	Brescia	BS	Polpenazze del Garda	49.102,92	49.102,92
G804	TOSCANA	Pisa	PI	Pomarance	175.558,36	175.558,36
G806	BASILICATA	Matera	MT	Pomarico	196.888,44	196.888,44
G807	PIEMONTE	Alessandria	AL	Pomaro Monferrato	13.193,57	13.193,57
G809	PIEMONTE	Novara	NO	Pombia	35.268,52	35.268,52
G814	LIGURIA	Imperia	IM	Pompeiana	100.708,37	100.708,37
G817	SARDEGNA	Oristano	OR	Pompu	10.363,42	10.363,42
G820	PIEMONTE	Biella	BI	Ponderano	7.831,82	7.831,82
G825	TOSCANA	Firenze	FI	Pontassieve	183.910,60	183.910,60
G826	PIEMONTE	Torino	TO	Pont-Canaiese	17.772,66	17.772,66
G827	CAMPANIA	Benevento	BN	Ponte	74.295,15	74.295,15
G842	EMILIAROMAGNA	Piacenza	PC	Ponte dell'Olio	109.579,02	109.579,02
G829	LOMBARDIA	Sondrio	SO	Ponte in Valtellina	106.241,01	106.241,01
G847	LOMBARDIA	Como	CO	Ponte Lambro	5.860,98	5.860,98
B662	VENETO	Belluno	BL	Ponte nelle Alpi	83.243,75	83.243,75
G851	LOMBARDIA	Pavia	PV	Ponte Nizza	40.583,60	40.583,60
F941	LOMBARDIA	Bergamo	BG	Ponte Nizza	4.958,16	4.958,16
G838	LAZIO	Frosinone	FR	Ponteorvo	355.601,77	355.601,77
G840	LIGURIA	Imperia	IM	Pontedassio	32.187,73	32.187,73
G848	CAMPANIA	Benevento	BN	Pontelandolfo	41.215,94	41.215,94
G849	CAMPANIA	Caserta	CE	Pontelatone	154.222,19	154.222,19
G853	LOMBARDIA	Bergamo	BG	Ponteranica	23.482,76	23.482,76
G858	PIEMONTE	Alessandria	AL	Pontestura	96.650,77	96.650,77
G861	PIEMONTE	Alessandria	AL	Ponti	47.709,08	47.709,08
G862	LOMBARDIA	Mantova	MN	Ponti sul Mincio	53.900,92	53.900,92
G864	LOMBARDIA	Bergamo	BG	Pontida	32.060,24	32.060,24
G866	LIGURIA	Savona	SV	Pontinvrea	15.274,07	15.274,07
G870	TOSCANA	MassaCarrara	MS	Pontremoli	67.703,14	67.703,14
G871	LAZIO	Latina	LT	Ponza	28.983,11	28.983,11
G873	MARCHE	Fermo	FM	Ponzano di Fermo	45.800,34	45.800,34
G872	PIEMONTE	Alessandria	AL	Ponzano Monferrato	43.156,34	43.156,34
G874	LAZIO	Roma	RM	Ponzano Romano	94.553,69	94.553,69
G878	ABRUZZO	Pescara	PE	Popoli	50.262,63	50.262,63
G879	TOSCANA	Arezzo	AR	Poppi	124.364,96	124.364,96
G881	UMBRIA	Terni	TR	Porano	31.153,07	31.153,07
G889	LOMBARDIA	Como	CO	Portezza	15.197,90	15.197,90
A558	EMILIAROMAGNA	Bologna	BO	Portoferra Terme	18.470,38	18.470,38
G900	PIEMONTE	Torino	TO	Porte	6.644,14	6.644,14
G904	EMILIAROMAGNA	ForlìCesena	FC	Portico e San Benedetto	47.905,43	47.905,43
G905	CALABRIA	Reggio di Calabria	RC	Portigliola	37.340,90	37.340,90
E680	TOSCANA	Livorno	LI	Porto Azzurro	16.434,23	16.434,23

G906	LOMBARDIA	Varese	VA	Porto Ceresio	1.497,69	-	1.497,69
F299	SICILIA	Agrigento	AG	Porto Empedocle	111.583,58	-	111.583,58
G907	LOMBARDIA	Varese	VA	Porto Valtravaglia	9.265,47	-	9.265,47
G910	MOLISE	Campobasso	CB	Portocannone	78.154,70	-	78.154,70
G912	TOSCANA	Livorno	LI	Portoferraio	44.944,84	-	44.944,84
G913	LIGURIA	Genova	GE	Portofino	6.109,81	-	6.109,81
G922	SARDEGNA	Carbonia Iglesias	CI	Portoscuso	27.852,82	-	27.852,82
G925	LIGURIA	La Spezia	SP	Portovenere	3.167,48	-	3.167,48
G929	SARDEGNA	Nuoro	NU	Posada	39.592,78	-	39.592,78
G931	VENETO	Vicenza	VI	Posina	38.309,69	-	38.309,69
G932	CAMPANIA	Salerno	SA	Positano	12.315,20	-	12.315,20
G933	VENETO	Treviso	TV	Possagno	25.791,28	-	25.791,28
G935	LAZIO	Frosinone	FR	Posta Fibreno	33.660,41	-	33.660,41
G937	LOMBARDIA	Sondrio	SO	Postalesio	21.092,05	-	21.092,05
G940	PIEMONTE	Vercelli	VC	Postua	7.783,64	-	7.783,64
G943	VENETO	Vicenza	VI	Pove del Grappa	10.501,24	-	10.501,24
G953	SICILIA	Ragusa	RG	Pozzallo	70.257,39	-	70.257,39
G954	MOLISE	Isernia	IS	Pozzilli	100.232,49	-	100.232,49
G960	PIEMONTE	Alessandria	AL	Pozzol Groppo	49.739,32	-	49.739,32
G959	LOMBARDIA	Brescia	BS	Pozzolengo	129.934,75	-	129.934,75
G962	SARDEGNA	Sassari	SS	Pozzomaggiore	104.160,85	-	104.160,85
G968	LOMBARDIA	Bergamo	BG	Pradalunga	16.122,66	-	16.122,66
G975	CALABRIA	Cosenza	CS	Praia a Mare	19.750,07	-	19.750,07
G976	CAMPANIA	Salerno	SA	Praiano	10.843,91	-	10.843,91
G979	PIEMONTE	Torino	TO	Pralongo	66.904,05	-	66.904,05
G980	PIEMONTE	Biella	BI	Pralungo	9.314,89	-	9.314,89
G987	PIEMONTE	Alessandria	AL	Prasco	20.869,32	-	20.869,32
G988	PIEMONTE	Torino	TO	Prascorsano	17.542,01	-	17.542,01
G993	LOMBARDIA	Sondrio	SO	Prata Camporaccio	18.035,99	-	18.035,99
G990	CAMPANIA	Avellino	AV	Prata di Principato Ultra	44.197,80	-	44.197,80
G991	CAMPANIA	Caserta	CE	Prata Sannita	44.420,11	-	44.420,11
G995	CAMPANIA	Caserta	CE	Pratella	75.943,46	-	75.943,46
G999	TOSCANA	Prato	PO	Prato	78.858,88	-	78.858,88
H001	PIEMONTE	Novara	NO	Prato Sesia	49.931,31	-	49.931,31
H007	ABRUZZO	L'Aquila	AQ	Pratola Peligna	30.845,09	-	30.845,09
H006	CAMPANIA	Avellino	AV	Pratola Serra	35.332,82	-	35.332,82
M329	TOSCANA	Arezzo	AR	Pratovecchio Stia	85.301,66	-	85.301,66
G974	PIEMONTE	Biella	BI	Pray	7.289,45	-	7.289,45
H015	UMBRIA	Perugia	PG	Preci	48.749,63	-	48.749,63
H017	EMILIAROMAGNA	Forlì Cesena	FC	Predappio	209.344,74	-	209.344,74
H020	LOMBARDIA	Bergamo	BG	Predore	15.295,13	-	15.295,13
					67.726,33	-	67.726,33
					12.452,48	-	12.452,48

H021	PIEMONTE	Alessandria	AL	Predosa	89.485,86	89.485,86
H027	LIGURIA	Imperia	IM	Prelà	29.190,72	29.190,72
H034	EMILIAROMAGNA	Forlì/Cesena	FC	Prenilcuore	68.111,13	68.111,13
H037	PIEMONTE	Verbanio-Cusio-Ossola	VB	Premosello-Chiovenza	18.819,60	18.819,60
H043	LOMBARDIA	Brescia	BS	Preseglie	19.558,32	19.558,32
H045	CAMPANIA	Caserta	CE	Presenzano	213.865,62	213.865,62
H047	PUGLIA	Lecce	LE	Presicce	49.896,11	49.896,11
H052	ABRUZZO	Chieti	CH	Pretoro	13.257,77	13.257,77
H055	LOMBARDIA	Brescia	BS	Prevalle	18.289,38	18.289,38
H056	ABRUZZO	L'Aquila	AQ	Prezza	40.717,05	40.717,05
H059	PIEMONTE	Cuneo	CN	Prerò	20.444,86	20.444,86
H062	CAMPANIA	Salerno	SA	Prignano Cilento	26.896,87	26.896,87
H061	EMILIAROMAGNA	Modena	MO	Prignano sulla Secchia	137.959,92	137.959,92
H063	LOMBARDIA	Lecco	LC	Primaluna	19.019,26	19.019,26
H069	PIEMONTE	Cuneo	CN	Priola	20.210,43	20.210,43
G698	LAZIO	Latina	LT	Priverno	187.692,27	187.692,27
H071	LAZIO	Viterbo	VT	Proceno	119.348,16	119.348,16
H074	LOMBARDIA	Como	CO	Proserpio	5.351,42	5.351,42
H076	LAZIO	Latina	LT	Prossedi	52.607,28	52.607,28
H078	LOMBARDIA	Brescia	BS	Provaglio d'Iseo	54.651,58	54.651,58
H083	MOLISE	Campobasso	CB	Provvidenti	14.662,50	14.662,50
H086	LOMBARDIA	Brescia	BS	Puegnago sul Garda	54.511,44	54.511,44
H087	CAMPANIA	Benevento	BN	Puglianello	61.420,32	61.420,32
H088	SARDEGNA	Cagliari	CA	Pula	127.163,77	127.163,77
H092	VENETO	Belluno	BL	Puos d'Alpago	28.714,77	28.714,77
H094	LOMBARDIA	Como	CO	Pusiano	3.680,00	3.680,00
H095	SARDEGNA	Sassari	SS	Putifigari	70.382,72	70.382,72
H096	PUGLIA	Bari	BA	Putignano	264.674,08	264.674,08
H097	CAMPANIA	Avellino	AV	Quadrelle	9.456,69	9.456,69
H100	PIEMONTE	Torino	TO	Quagliuzzo	8.331,79	8.331,79
H103	PIEMONTE	Biella	BI	Quaregna	14.061,89	14.061,89
H104	PIEMONTE	Alessandria	AL	Quarogno	78.015,28	78.015,28
H108	PIEMONTE	Vercelli	VC	Quarona	12.414,63	12.414,63
H118	SARDEGNA	Cagliari	CA	Quartu Sant'Elena	178.778,93	178.778,93
H120	PIEMONTE	Torino	TO	Quassolo	6.187,06	6.187,06
H122	EMILIAROMAGNA	Reggio nell'Emilia	RE	Quattro Castella	82.113,17	82.113,17
M332	VENETO	Belluno	BL	Quero Vas	53.685,60	53.685,60
H126	LIGURIA	Savona	SV	Quiliano	75.422,71	75.422,71
H127	PIEMONTE	Torino	TO	Quincinetto	11.917,07	11.917,07
H128	CAMPANIA	Avellino	AV	Quindici	99.716,17	99.716,17
H148	SICILIA	Agrigento	AG	Racalmuto	249.292,14	249.292,14

H153	TOSCANA	Siena	SI	Radda in Chianti	93.433,48	-	93.433,48
H154	SICILIA	Catania	CT	Raddusa	90.888,06	-	90.888,06
H157	TOSCANA	Siena	SI	Radicondoli	89.297,82	-	89.297,82
H159	SICILIA	Agrigento	AG	Raffadali	79.763,64	-	79.763,64
M287	SICILIA	Catania	CT	Ragalna	-	17.134,62	17.134,62
H163	SICILIA	Ragusa	RG	Ratano	1.729.527,39	-	1.729.527,39
H166	ABRUZZO	L'Aquila	AQ	Ramacca	25.783,12	22.965,43	2.817,69
H168	SICILIA	Catania	CT	Rancio Valcuvia	3.782.961,80	-	3.782.961,80
H173	LOMBARDIA	Varese	VA	Ranco	5.283,37	-	5.283,37
H174	LOMBARDIA	Varese	VA	Ranica	6.771,05	-	6.771,05
H176	LOMBARDIA	Bergamo	BG	Ranzanico	22.265,11	-	22.265,11
H177	LOMBARDIA	Bergamo	BG	Ranzo	13.314,46	-	13.314,46
H180	LIGURIA	Imperia	IM	Rapagnano	24.900,04	-	24.900,04
H182	MARCHE	Fermo	FM	Rapallo	43.330,77	-	43.330,77
H183	LIGURIA	Genova	GE	Rapallo	93.153,22	-	93.153,22
H184	ABRUZZO	Chieti	CH	Rapino	18.796,43	-	18.796,43
H185	TOSCANA	Siena	SI	Rapolano Terme	66.355,00	-	66.355,00
H186	BASILICATA	Potenza	PZ	Rapolla	61.341,80	-	61.341,80
H194	SICILIA	Agrigento	AG	Ravanusa	168.429,85	-	168.429,85
H198	CAMPANIA	Salerno	SA	Ravello	31.599,47	-	31.599,47
H202	CAMPANIA	Caserta	CE	Raviscanina	46.100,90	-	46.100,90
H205	SICILIA	Agrigento	AG	Realmondo	92.482,08	-	92.482,08
H207	PIEMONTE	Torino	TO	Reano	23.088,25	-	23.088,25
H211	MARCHE	Macerata	MC	Recanati	-	198.013,62	198.013,62
H212	LIGURIA	Genova	GE	Recco	21.967,12	-	21.967,12
H214	VENETO	Vicenza	VI	Recoaro Terme	69.795,81	-	69.795,81
H220	VENETO	Treviso	TV	Refrontolo	65.567,99	-	65.567,99
H221	SICILIA	Enna	EN	Regalbuto	662.308,55	-	662.308,55
H222	TOSCANA	Firenze	FI	Reggello	193.811,35	-	193.811,35
H224	CALABRIA	Reggio di Calabria	RC	Reggio di Calabria	1.492.190,75	-	1.492.190,75
H227	CAMPANIA	Benevento	BN	Reino	42.806,42	-	42.806,42
H228	SICILIA	Messina	ME	Reitano	66.116,60	-	66.116,60
H233	LOMBARDIA	Monza e della Brianza	MB	Renate	-	1.717,95	1.717,95
H235	CALABRIA	Cosenza	CS	Rende	145.140,59	-	145.140,59
H245	SICILIA	Caltanissetta	CL	Resuttano	78.185,27	-	78.185,27
H246	LOMBARDIA	Pavia	PV	Retorbido	83.381,08	-	83.381,08
H247	PIEMONTE	Cuneo	CN	Revello	19.514,12	87.549,10	68.034,98
H253	VENETO	Treviso	TV	Revine Lago	27.600,15	-	27.600,15
H256	LOMBARDIA	Brescia	BS	Rezzato	20.385,42	-	20.385,42
H257	LIGURIA	Imperia	IM	Rezzo	25.133,57	-	25.133,57
H265	CALABRIA	Reggio di Calabria	RC	Riace	48.375,58	-	48.375,58



H266	LIGURIA	Savona	SV	Rialto	13.042,18	-	13.042,18
H267	LAZIO	Roma	RM	Riano	102.241,84	-	102.241,84
H268	CAMPANIA	Caserta	CE	Riardo	79.576,68	-	79.576,68
H271	CALABRIA	Vibo Valentia	VV	Ricadi	104.927,12	-	104.927,12
H272	PIEMONTE	Alessandria	AL	Ricaldone	-	25.503,03	25.503,03
H275	LIGURIA	La Spezia	SP	Riccò del Golfo di Spezia	36.943,83	-	36.943,83
H277	CAMPANIA	Salerno	SA	Ricigliano	51.602,98	-	51.602,98
H281	SICILIA	Caltanissetta	CL	Riesi	280.063,46	-	280.063,46
H282	LAZIO	Rieti	RI	Rieti	151.908,39	39.065,50	112.842,89
H285	PIEMONTE	Cuneo	CN	Rifreddo	12.260,11	-	12.260,11
H288	LAZIO	Roma	RM	Rignano Flaminio	124.129,94	-	124.129,94
H287	PUGLIA	Foggia	FG	Rignano Garganico	196.023,86	-	196.023,86
H286	TOSCANA	Firenze	FI	Rignano sull'Arno	125.842,64	-	125.842,64
H294	EMILIA-ROMAGNA	Rimini	RN	Rimini	225.735,89	-	225.735,89
H305	TOSCANA	Livorno	LI	Rio Marina	9.103,17	-	9.103,17
H297	TOSCANA	Livorno	LI	Rio nell'Elba	9.813,45	-	9.813,45
H301	SARDEGNA	Oristano	OR	Riola Sardo	82.366,38	-	82.366,38
H302	EMILIA-ROMAGNA	Ravenna	RA	Riolo Terme	159.961,60	-	159.961,60
H304	LIGURIA	La Spezia	SP	Riomaggiore	5.056,01	-	5.056,01
H320	ABRUZZO	Chieti	CH	Ripa Teatina	156.328,62	-	156.328,62
H319	TOSCANA	Pisa	PI	Riparbella	74.456,46	-	74.456,46
H321	MARCHE	Ascoli Piceno	AP	Ripatransone	226.747,13	-	226.747,13
H323	MARCHE	Macerata	MC	Ripe San Ginesio	11.230,91	11.087,44	143,47
H324	LAZIO	Frosinone	FR	Ripi	105.233,37	-	105.233,37
H331	LOMBARDIA	Bergamo	BG	Riva di Solto	11.150,06	-	11.150,06
H333	PIEMONTE	Torino	TO	Rivalba	46.327,54	-	46.327,54
H335	PIEMONTE	Torino	TO	Rivalta di Torino	47.768,06	33.104,74	14.663,32
H336	LOMBARDIA	Pavia	PV	Rivanazzano Terme	221.460,24	-	221.460,24
H338	PIEMONTE	Torino	TO	Rivara	64.929,89	-	64.929,89
H340	PIEMONTE	Torino	TO	Rivarolo Canavese	-	54.587,27	54.587,27
H343	PIEMONTE	Alessandria	AL	Rivarone	16.565,10	-	16.565,10
H344	PIEMONTE	Torino	TO	Rivarossa	21.799,46	11.423,05	10.376,41
H348	BASILICATA	Potenza	PZ	Rivello	49.283,81	-	49.283,81
H350	EMILIA-ROMAGNA	Piacenza	PC	Rivergaro	77.732,98	-	77.732,98
H354	LAZIO	Rieti	RI	Rivodutri	23.473,60	-	23.473,60
H355	PIEMONTE	Torino	TO	Rivoli	40.638,30	33.056,11	7.582,19
H356	VENETO	Verona	VR	Rivoli Veronese	79.189,57	-	79.189,57
H363	PIEMONTE	Cuneo	CN	Roascio	8.732,13	-	8.732,13
H365	PIEMONTE	Vercelli	VC	Roasio	29.110,96	-	29.110,96
H366	PIEMONTE	Asti	AT	Roatto	30.428,77	-	30.428,77
H367	PIEMONTE	Torino	TO	Robassomero	-	4.443,23	4.443,23


G223	LOMBARDIA	Lecco	LC	Robbiate	15.545,91	-	15.545,91
H376	PIEMONTE	Asti	AT	Robella	43.860,47	-	43.860,47
H386	PIEMONTE	Torino	TO	Rocca Canavese	53.356,77	-	53.356,77
H392	PIEMONTE	Asti	AT	Rocca d'Arazzo	30.535,42	-	30.535,42
H393	LAZIO	Frosinone	FR	Rocca d'Arce	23.941,28	-	23.941,28
H395	PIEMONTE	Cuneo	CN	Rocca de' Baldi	-	37.002,51	37.002,51
H396	LOMBARDIA	Pavia	PV	Rocca de' Giorgi	43.972,68	-	43.972,68
H398	CAMPANIA	Caserta	CE	Rocca d'Evandro	174.685,40	-	174.685,40
H414	PIEMONTE	Alessandria	AL	Rocca Grimalda	99.944,29	-	99.944,29
H416	CALABRIA	Cosenza	CS	Rocca Imperiale	160.706,19	-	160.706,19
H437	EMILIA-ROMAGNA	Forlì-Cesena	FC	Rocca San Casciano	90.560,66	-	90.560,66
H446	LAZIO	Rieti	RI	Rocca Sinibalda	28.246,42	-	28.246,42
H450	LOMBARDIA	Pavia	PV	Rocca Susella	43.928,25	-	43.928,25
H382	CAMPANIA	Avellino	AV	Roccabascirana	36.260,85	-	36.260,85
H383	CALABRIA	Crotone	KR	Roccabernarda	236.112,72	-	236.112,72
H389	ABRUZZO	L'Aquila	AQ	Roccasale	24.386,30	-	24.386,30
H394	CAMPANIA	Salerno	SA	Roccadaspide	178.493,06	-	178.493,06
H390	MARCHE	Ascoli Piceno	AP	Roccafluvione	28.213,99	-	28.213,99
H407	PIEMONTE	Cuneo	CN	Roccaforte Mondovi	48.189,89	-	48.189,89
H411	LAZIO	Roma	RM	Roccagiovine	11.405,64	-	11.405,64
H412	CAMPANIA	Salerno	SA	Roccagloriosa	70.930,52	-	70.930,52
H413	LAZIO	Latina	LT	Roccagorga	29.574,57	-	29.574,57
H417	TOSCANA	Grosseto	GR	Roccabegna	101.303,28	-	101.303,28
H418	SICILIA	Messina	ME	Roccalumera	46.316,03	-	46.316,03
H422	SICILIA	Palermo	PA	Roccamena	132.894,14	-	132.894,14
H424	ABRUZZO	Chieti	CH	Roccamontepiano	15.230,24	-	15.230,24
H425	ABRUZZO	Pescara	PE	Roccamorice	14.272,96	-	14.272,96
H427	LAZIO	Rieti	RI	Roccantica	19.877,25	-	19.877,25
H428	SICILIA	Palermo	PA	Roccapalumba	99.794,78	-	99.794,78
H433	CAMPANIA	Napoli	NA	Roccaranola	213.240,26	-	213.240,26
H436	CAMPANIA	Caserta	CE	Roccaromana	70.932,51	-	70.932,51
H442	ABRUZZO	Chieti	CH	Roccasclegna	25.449,35	-	25.449,35
H443	LAZIO	Frosinone	FR	Roccasecca	156.089,99	-	156.089,99
H444	LAZIO	Latina	LT	Roccasecca dei Volsci	34.057,73	-	34.057,73
H449	TOSCANA	Grosseto	GR	Roccastrada	473.465,09	-	473.465,09
H380	SICILIA	Messina	ME	Roccevaldina	33.607,46	-	33.607,46
H452	LIGURIA	Savona	SV	Roccnigrale	17.071,10	-	17.071,10
H456	CALABRIA	Reggio di Calabria	RC	Roccella Ionica	116.291,27	-	116.291,27
H458	MOLISE	Isernia	IS	Rocchetta a Volturno	42.249,92	-	42.249,92
H462	PIEMONTE	Cuneo	CN	Rocchetta Belbo	17.106,13	-	17.106,13
H461	LIGURIA	La Spezia	SP	Rocchetta di Vara	21.144,02	-	21.144,02

H459	CAMPANIA	Caserta	CE	Rocchetta e Croce	25.108,47	-	25.108,47
H465	PIEMONTE	Alessandria	AL	Rocchetta Ligure	7.451,15	-	7.451,15
H460	LIGURIA	Imperia	IM	Rocchetta Nervina	12.949,51	-	12.949,51
H466	PIEMONTE	Asti	AT	Rocchetta Palafra	22.280,31	-	22.280,31
H472	PIEMONTE	Cuneo	CN	Roddi	-	21.150,65	21.150,65
H474	PIEMONTE	Cuneo	CN	Rodello	35.869,37	-	35.869,37
H477	LOMBARDIA	Brescia	BS	Rodengo Saiano	87.998,78	-	87.998,78
H478	LOMBARDIA	Como	CO	Rodero	6.186,32	-	6.186,32
H480	PUGLIA	Foggia	FG	Rodi Garganico	86.723,46	-	86.723,46
H479	SICILIA	Messina	ME	Rodi Milici	160.659,00	-	160.659,00
H484	LOMBARDIA	Brescia	BS	Roè Volciano	20.369,59	-	20.369,59
H485	CAMPANIA	Salerno	SA	Rofrano	72.379,20	-	72.379,20
H488	CALABRIA	Cosenza	CS	Roggiano Gravina	132.471,25	-	132.471,25
H489	CALABRIA	Reggio di Calabria	RC	Roghudi	45.921,21	-	45.921,21
H492	LOMBARDIA	Bergamo	BG	Rogno	26.309,08	-	26.309,08
H493	LOMBARDIA	Sondrio	SO	Rogolo	12.997,20	-	12.997,20
H498	PIEMONTE	Torino	TO	Roletto	41.397,42	-	41.397,42
H501	LAZIO	Roma	RM	Roma	6.163.416,83	-	6.163.416,83
H502	PIEMONTE	Novara	NO	Romagnano Sesia	47.333,79	-	47.333,79
H507	SARDEGNA	Sassari	SS	Romana	26.774,92	-	26.774,92
H511	PIEMONTE	Torino	TO	Romano Canavese	24.070,74	-	24.070,74
H512	VENETO	Vicenza	VI	Romano d'Ezzelino	18.053,69	-	18.053,69
H516	CALABRIA	Vibo Valentia	VV	Rombiolo	89.349,06	-	89.349,06
H519	SICILIA	Messina	ME	Rometta	83.067,71	24.211,16	58.856,55
H521	LOMBARDIA	Como	CO	Ronago	-	832,59	832,59
H522	VENETO	Verona	VR	Ronca	148.268,22	-	148.268,22
H534	LAZIO	Viterbo	VT	Ronciglione	377.461,49	-	377.461,49
H538	PIEMONTE	Biella	BI	Ronco Bieliese	7.635,05	-	7.635,05
H536	LIGURIA	Genova	GE	Ronco Scrivia	36.696,28	-	36.696,28
H542	EMILIAROMAGNA	Forlì/Cesena	FC	Roncofreddo	131.316,36	-	131.316,36
H553	PIEMONTE	Biella	BI	Roppolo	28.612,72	-	28.612,72
H562	ABRUZZO	Pescara	PE	Rosciano	74.739,14	-	74.739,14
H564	CAMPANIA	Salerno	SA	Roscigno	35.262,48	-	35.262,48
H565	CALABRIA	Cosenza	CS	Rose	57.383,52	-	57.383,52
H572	CALABRIA	Cosenza	CS	Roseto Capo Spulico	52.337,23	-	52.337,23
F585	ABRUZZO	Teramo	TE	Roseto degli Abruzzi	157.367,10	-	157.367,10
H570	TOSCANA	Livorno	LI	Rosignano Marittimo	62.425,85	-	62.425,85
H574	SICILIA	Siracusa	SR	Rosolini	378.592,41	-	378.592,41
H575	MARCHE	Ancona	AN	Rosora	27.733,93	-	27.733,93
H578	PIEMONTE	Cuneo	CN	Rossana	33.034,47	-	33.034,47
H579	CALABRIA	Cosenza	CS	Rossano	379.552,70	-	379.552,70

H581	LIGURIA	Genova	GE	Rossiglione	44.017,87	-	44.017,87
H583	PIEMONTE	Torino	TO	Rosta	15.233,40	7.214,89	8.018,51
H585	CALABRIA	Cosenza	CS	Rota Greca	14.867,90	-	14.867,90
H588	MARCHE	Ascoli Piceno	AP	Rotella	42.536,57	-	42.536,57
H589	MOLISE	Campobasso	CB	Rotello	195.163,80	-	195.163,80
H590	BASILICATA	Potenza	PZ	Rotonda	34.798,61	-	34.798,61
H591	BASILICATA	Matera	MT	Rotondella	247.470,46	-	247.470,46
H592	CAMPANIA	Avellino	AV	Rotondi	21.089,97	-	21.089,97
H596	LOMBARDIA	Lecco	LC	Rovagnate	11.264,51	-	11.264,51
H618	LAZIO	Roma	RM	Roviano	17.311,29	-	17.311,29
H622	VENETO	Padova	PD	Rovolon	168.772,81	-	168.772,81
H632	PUGLIA	Lecce	LE	Ruffano	117.641,50	-	117.641,50
H633	PIEMONTE	Cuneo	CN	Ruffia	-	11.162,73	11.162,73
H635	TOSCANA	Firenze	FI	Rufina	70.887,22	-	70.887,22
F271	SARDEGNA	Oristano	OR	Ruinias	21.027,88	-	21.027,88
H637	LOMBARDIA	Pavia	PV	Ruino	67.308,71	-	67.308,71
H644	CAMPANIA	Salerno	SA	Rutino	25.788,84	-	25.788,84
H165	CAMPANIA	Caserta	CE	Ruviano	93.318,19	-	93.318,19
H645	PUGLIA	Bari	BA	Ruvo di Puglia	763.779,96	-	763.779,96
H650	LOMBARDIA	Brescia	BS	Sabbio Chiese	26.740,14	-	26.740,14
H654	CAMPANIA	Salerno	SA	Sacco	38.596,90	-	38.596,90
H658	LAZIO	Roma	RM	Sacrofano	73.545,99	-	73.545,99
H661	SARDEGNA	Oristano	OR	Sagama	24.926,35	-	24.926,35
H662	PIEMONTE	Biella	BI	Sagliano Micca	14.252,22	-	14.252,22
H682	EMILIAROMAGNA	Parma	PR	Sala Baganza	57.093,11	-	57.093,11
H679	LOMBARDIA	Como	CO	Sala Comacina	5.690,61	-	5.690,61
H687	BASILICATA	Matera	MT	Salandra	90.574,96	-	90.574,96
H688	SICILIA	Trapani	TP	Salaparuta	205.751,85	-	205.751,85
H691	PIEMONTE	Torino	TO	Salassa	-	2.794,41	2.794,41
F810	VENETO	Vicenza	VI	Salcedo	20.365,07	-	20.365,07
H695	PIEMONTE	Cuneo	CN	Sale delle Langhe	16.267,55	-	16.267,55
H699	LOMBARDIA	Brescia	BS	Sale Marasino	22.422,76	-	22.422,76
H700	SICILIA	Trapani	TP	Salemi	744.666,25	-	744.666,25
H686	CAMPANIA	Salerno	SA	Salento	24.860,30	-	24.860,30
H702	PIEMONTE	Torino	TO	Salerano Canavese	2.090,83	-	2.090,83
H710	PIEMONTE	Cuneo	CN	Saliceto	34.079,54	-	34.079,54
H713	LAZIO	Rieti	RI	Salisano	15.762,36	-	15.762,36
H715	ABRUZZO	Pescara	PE	Salle	12.955,10	-	12.955,10
H716	PIEMONTE	Cuneo	CN	Salmour	-	8.520,31	8.520,31
H717	LOMBARDIA	Brescia	BS	Salò	44.598,28	-	44.598,28
H720	EMILIAROMAGNA	Parma	PR	Salsomaggiore Terme	179.396,01	-	179.396,01

H721	MARCHE	Pesaro e Urbino	PU	Salterra	39.275,56	-	39.275,56
H723	LOMBARDIA	Varese	VA	Saltrio	3.151,87	-	3.151,87
H724	EMILIAROMAGNA	Rimini	RN	Saludecio	144.327,09	-	144.327,09
H726	PIEMONTE	Biella	BI	Salussola	17.855,20	75.834,77	57.979,57
H727	PIEMONTE	Cuneo	CN	Saluzzo	-	228.212,73	228.212,73
H729	PUGLIA	Lecce	LE	Salve	68.781,02	-	68.781,02
H733	CAMPANIA	Avellino	AV	Salza Irpina	10.931,51	1.595,00	9.336,51
H739	SARDEGNA	Cagliari	CA	Samatzai	71.612,28	-	71.612,28
H743	SICILIA	Agrigento	AG	Sambuca di Sicilia	333.631,15	-	333.631,15
H744	TOSCANA	Pistoia	PT	Sambuca Pistoiese	30.189,36	-	30.189,36
H745	LAZIO	Roma	RM	Sambuci	9.652,52	-	9.652,52
H749	PUGLIA	Bari	BA	Sammichele di Bari	183.849,36	-	183.849,36
H013	CALABRIA	Reggio di Calabria	RC	Samo	35.296,51	-	35.296,51
H752	LOMBARDIA	Sondrio	SO	Samolaco	36.868,73	-	36.868,73
H753	PIEMONTE	Torino	TO	Samone	5.909,87	-	5.909,87
H756	SARDEGNA	Oristano	OR	Samugheo	64.740,69	-	64.740,69
H763	LIGURIA	Imperia	IM	San Bartolomeo al Mare	19.616,87	-	19.616,87
H764	CAMPANIA	Benevento	BN	San Bartolomeo in Galdò	152.353,42	-	152.353,42
H765	CALABRIA	Cosenza	CS	San Basile	21.759,55	-	21.759,55
H766	SARDEGNA	Cagliari	CA	San Basilio	26.050,14	-	26.050,14
H774	CALABRIA	Cosenza	CS	San Benedetto Ullano	21.182,47	-	21.182,47
H777	PIEMONTE	Verbanio-Cusio-Ossola	VB	San Bernardino Verbano	9.165,59	-	9.165,59
H780	LIGURIA	Imperia	IM	San Biagio della Cima	165.036,57	-	165.036,57
H778	SICILIA	Agrigento	AG	San Biagio Platani	139.122,78	-	139.122,78
H784	ABRUZZO	Chieti	CH	San Buono	42.564,64	-	42.564,64
H785	CALABRIA	Vibo Valentia	VV	San Calogero	240.547,04	-	240.547,04
H789	PIEMONTE	Torino	TO	San Carlo Canavese	-	11.625,46	11.625,46
H790	TOSCANA	Siena	SI	San Casciano dei Bagni	68.423,88	-	68.423,88
H791	TOSCANA	Firenze	FI	San Casciano in Val di Pesa	221.816,35	-	221.816,35
M264	PUGLIA	Lecce	LE	San Cassiano	24.292,46	-	24.292,46
M295	LAZIO	Roma	RM	San Cesario	-	11.247,87	11.247,87
H797	SICILIA	Palermo	PA	San Cipirello	96.561,20	-	96.561,20
H800	CAMPANIA	Salerno	SA	San Cipriano Picentino	99.200,74	-	99.200,74
H801	EMILIAROMAGNA	Rimini	RN	San Clemente	41.909,00	-	41.909,00
H804	PIEMONTE	Torino	TO	San Colombano Belmonte	4.757,91	-	4.757,91
H802	LIGURIA	Genova	GE	San Colombano Certenoli	64.265,60	-	64.265,60
H805	SICILIA	Catania	CT	San Cono	23.111,35	-	23.111,35
H806	CALABRIA	Cosenza	CS	San Cosmo Albanese	31.283,73	-	31.283,73
H807	CALABRIA	Vibo Valentia	VV	San Costantino Calabro	25.994,05	-	25.994,05
H810	PIEMONTE	Alessandria	AL	San Cristoforo	18.177,68	-	18.177,68
H818	CALABRIA	Cosenza	CS	San Demetrio Corone	107.008,52	-	107.008,52



H819	ABRUZZO	L'Aquila	AQ	San Demetrio ne' Vestini	894,40	894,40
H820	PIEMONTE	Torino	TO	San Didero	-	6.063,94
H826	PUGLIA	Lecce	LE	San Donato di Lecce	-	64.019,30
H833	MOLISE	Campobasso	CB	San Felice del Molise	-	40.520,95
H840	LOMBARDIA	Como	CO	San Fermo della Battaglia	-	8.702,69
H841	CALABRIA	Cosenza	CS	San Fili	-	24.148,49
H846	CALABRIA	Catanzaro	CZ	San Floro	-	50.331,53
H847	PIEMONTE	Torino	TO	San Francesco al Campo	17.666,59	17.666,59
H857	UMBRIA	Terni	TR	San Gemini	-	101.342,36
H862	PIEMONTE	Torino	TO	San Germano Chisone	-	15.415,61
H863	VENETO	Vicenza	VI	San Germano dei Berici	-	68.665,76
H867	MOLISE	Campobasso	CB	San Giacomo degli Schiavoni	-	36.975,71
H868	LOMBARDIA	Sondrio	SO	San Giacomo Filippo	-	34.479,48
H873	PIEMONTE	Torino	TO	San Gillio	-	10.373,07
H875	TOSCANA	Siena	SI	San Gimignano	5.395,09	5.395,09
H880	LAZIO	Frosinone	FR	San Giorgio a Liri	-	232.751,92
H881	CALABRIA	Cosenza	CS	San Giorgio Albanese	-	41.557,21
H890	PIEMONTE	Torino	TO	San Giorgio Canavese	-	58.372,32
H894	CAMPANIA	Benevento	BN	San Giorgio del Sannio	-	24.054,56
H886	MARCHE	Pesaro e Urbino	PU	San Giorgio di Pesaro	-	106.074,34
H888	BASILICATA	Matera	MT	San Giorgio Lucano	-	92.956,39
H878	PIEMONTE	Alessandria	AL	San Giorgio Monferrato	-	28.117,70
H889	CALABRIA	Reggio di Calabria	RC	San Giorgio Morgeto	-	37.344,39
H887	EMILIA-ROMAGNA	Piacenza	PC	San Giorgio Piacentino	-	80.294,98
H900	PIEMONTE	Torino	TO	San Giorio di Susa	-	51.799,55
H907	CAMPANIA	Salerno	SA	San Giovanni a Piro	-	18.924,48
H910	LOMBARDIA	Bergamo	BG	San Giovanni Bianco	-	46.910,91
H911	TOSCANA	Siena	SI	San Giovanni d'Asso	-	25.498,39
H903	CALABRIA	Reggio di Calabria	RC	San Giovanni di Gerace	-	80.368,67
H916	VENETO	Verona	VR	San Giovanni Ilarione	-	23.271,57
H920	MOLISE	Campobasso	CB	San Giovanni Ilarione	-	120.324,44
H917	LAZIO	Frosinone	FR	San Giovanni in Galdo	-	25.724,26
H922	SICILIA	Catania	CT	San Giovanni Incarico	-	71.794,00
H923	ABRUZZO	Chieti	CH	San Giovanni la Punta	-	188.471,81
H926	PUGLIA	Foggia	FG	San Giovanni Liptoni	-	8.262,85
G287	SARDEGNA	Carbonia-Iglesias	CI	San Giovanni Rotondo	-	492.425,52
H901	TOSCANA	Arezzo	AR	San Giovanni Sturgiu	-	123.320,34
H929	MOLISE	Campobasso	CB	San Giovanni Valdarno	-	48.610,89
H933	SICILIA	Palermo	PA	San Giuliano di Puglia	-	75.087,39
H935	UMBRIA	Perugia	PG	San Giuseppe Jato	-	145.437,16
H937	TOSCANA	Firenze	FI	San Giustino	-	168.916,10
				San Godenzo	-	44.161,69



H942	LAZIO	Roma	RM	San Gregorio da Sassola	42.653,58	-	42.653,58
H940	SICILIA	Catania	CT	San Gregorio di Catania	-	12.099,17	12.099,17
H941	CALABRIA	Vibo Valentia	VV	San Gregorio d'Ippona	50.331,22	-	50.331,22
H943	CAMPANIA	Salerno	SA	San Gregorio Magno	82.291,45	-	82.291,45
H938	VENETO	Belluno	BL	San Gregorio nelle Alpi	31.533,12	-	31.533,12
H945	EMILIAROMAGNA	Bologna	BO	San Gregorio nelle Alpi	130.415,28	-	130.415,28
H949	EMILIAROMAGNA	Rimini	RN	San Lazzaro di Savena	122.233,02	-	122.233,02
H953	CAMPANIA	Benevento	BN	San Leo	44.904,45	-	44.904,45
H955	CAMPANIA	Benevento	BN	San Leucio del Sannio	60.964,77	-	60.964,77
H957	LIGURIA	Imperia	IM	San Lorenzo al Mare	30.191,88	-	30.191,88
H962	CALABRIA	Cosenza	CS	San Lorenzo del Vallo	14.592,55	14.592,55	14.592,55
H958	MARCHE	Pesaro e Urbino	PU	San Lorenzo in Campo	-	-	118.444,79
H967	CAMPANIA	Benevento	BN	San Lorenzo Maggiore	97.321,29	-	97.321,29
H969	LAZIO	Viterbo	VT	San Lorenzo Nuovo	79.013,06	-	79.013,06
H970	CALABRIA	Reggio di Calabria	RC	San Luca	120.048,54	-	120.048,54
H971	CALABRIA	Cosenza	CS	San Lucido	49.215,23	-	49.215,23
H973	CAMPANIA	Benevento	BN	San Lupo	28.596,66	-	28.596,66
H976	CALABRIA	Catanzaro	CZ	San Mango d'Aquino	16.310,85	-	16.310,85
H977	CAMPANIA	Salerno	SA	San Mango Piemonte	35.266,74	-	35.266,74
H975	CAMPANIA	Avellino	AV	San Mango sul Calore	23.621,27	-	23.621,27
H981	CALABRIA	Cosenza	CS	San Marco Argentano	169.463,68	-	169.463,68
H982	SICILIA	Messina	ME	San Marco d'Alunzio	83.277,16	-	83.277,16
H985	PUGLIA	Foggia	FG	San Marco in Lamis	362.303,57	-	362.303,57
H997	PIEMONTE	Torino	TO	San Martino Canavese	19.379,08	3.637,48	15.741,60
H992	CALABRIA	Cosenza	CS	San Martino Finita	31.084,47	-	31.084,47
H990	MOLISE	Campobasso	CB	San Martino in Pensilis	439.728,67	-	439.728,67
I002	CAMPANIA	Benevento	BN	San Martino Sannita	17.342,49	-	17.342,49
H991	ABRUZZO	Chieti	CH	San Martino sulla Marrucina	18.334,98	-	18.334,98
I016	CAMPANIA	Avellino	AV	San Martino Valle Caudina	52.964,26	56.856,00	3.891,74
I017	PIEMONTE	Asti	AT	San Marzano Oliveto	-	29.174,89	29.174,89
I024	PIEMONTE	Torino	TO	San Maurizio Canavese	-	30.431,14	30.431,14
I025	PIEMONTE	Novara	NO	San Maurizio d'Opaglio	6.614,63	-	6.614,63
I031	CAMPANIA	Salerno	SA	San Mauro Cilento	20.376,98	-	20.376,98
I029	BASILICATA	Matera	MT	San Mauro Forte	102.078,73	-	102.078,73
I032	CAMPANIA	Salerno	SA	San Mauro la Bruca	18.338,36	-	18.338,36
I026	CALABRIA	Crotone	KR	San Mauro Marchesato	84.060,70	-	84.060,70
I030	PIEMONTE	Torino	TO	San Mauro Torinese	26.566,08	-	26.566,08
I035	SICILIA	Catania	CT	San Michele di Ganzaria	89.952,39	-	89.952,39
I034	CAMPANIA	Avellino	AV	San Michele di Serino	-	5.300,04	5.300,04
I037	PIEMONTE	Cuneo	CN	San Michele Mondovì	35.874,69	-	35.874,69
I045	PUGLIA	Brindisi	BR	San Michele Salentino	118.569,36	-	118.569,36

1046	TOSCANA	Pisa	PI	San Miniato	194.666,50	-	194.666,50
1047	VENETO	Vicenza	VI	San Nazario	17.254,48	-	17.254,48
1049	CAMPANIA	Benevento	BN	San Nazzaro	5.335,06	-	5.335,06
1054	PUGLIA	Foggia	FG	San Nicandro Garganico	350.722,20	-	350.722,20
1060	CALABRIA	Cosenza	CS	San Nicola Arcella	9.504,53	-	9.504,53
1058	CALABRIA	Vibo Valentia	VV	San Nicola da Crissa	31.690,45	-	31.690,45
1057	CALABRIA	Crotone	KR	San Nicola dell'Alto	14.813,66	-	14.813,66
1062	CAMPANIA	Benevento	BN	San Nicola Manfredi	83.559,03	-	83.559,03
G383	SARDEGNA	Cagliari	CA	San Nicolò Gerrei	40.251,73	-	40.251,73
B310	LOMBARDIA	Bergamo	BG	San Paolo d'Argon	19.786,04	-	19.786,04
1071	MARCHE	Ancona	AN	San Paolo di Jesi	47.324,42	-	47.324,42
1076	PIEMONTE	Asti	AT	San Paolo Solbrito	49.676,46	-	49.676,46
1079	LOMBARDIA	Bergamo	BG	San Pellegrino Terme	15.675,14	-	15.675,14
1084	SICILIA	Messina	ME	San Pier Niceto	148.939,19	-	148.939,19
1086	SICILIA	Messina	ME	San Pietro Patti	126.019,17	-	126.019,17
1093	CALABRIA	Catanzaro	CZ	San Pietro a Maida	69.199,87	-	69.199,87
1089	CAMPANIA	Salerno	SA	San Pietro al Tanagro	61.707,81	-	61.707,81
1098	SICILIA	Catania	CT	San Pietro Clarenza	11.948,38	-	11.948,38
1102	CALABRIA	Reggio di Calabria	RC	San Pietro di Cariddà	84.738,73	-	84.738,73
1103	VENETO	Treviso	TV	San Pietro di Feletto	110.402,44	-	110.402,44
1108	CALABRIA	Cosenza	CS	San Pietro in Amantea	20.346,74	-	20.346,74
1113	CAMPANIA	Caserta	CE	San Pietro Infine	48.397,40	-	48.397,40
1117	VENETO	Vicenza	VI	San Pietro Mussolino	7.639,14	-	7.639,14
1090	PIEMONTE	Torino	TO	San Pietro Val Lemina	22.620,99	-	22.620,99
1123	EMILIAROMAGNA	Reggio nell'Emilia	RE	San Polo d'Enza	53.113,57	-	53.113,57
1126	PIEMONTE	Torino	TO	San Ponso	-	4.396,78	-
1130	CAMPANIA	Caserta	CE	San Potito Sannitico	64.876,74	-	64.876,74
1129	CAMPANIA	Avellino	AV	San Potito Ultra	23.202,97	-	23.202,97
1132	CALABRIA	Reggio di Calabria	RC	San Procopio	52.786,79	-	52.786,79
1135	TOSCANA	Siena	SI	San Quirico d'Orcia	50.857,78	-	50.857,78
1137	PIEMONTE	Torino	TO	San Raffaele Cimena	16.580,98	-	16.580,98
1139	CALABRIA	Reggio di Calabria	RC	San Roberto	162.093,06	-	162.093,06
1142	TOSCANA	Lucca	LU	San Romano in Garfagnana	11.922,82	-	11.922,82
1144	PIEMONTE	Alessandria	AL	San Salvatore Monferrato	123.407,82	-	123.407,82
1145	CAMPANIA	Benevento	BN	San Salvatore Telesino	81.053,67	-	81.053,67
1148	ABRUZZO	Chieti	CH	San Salvo	91.848,54	-	91.848,54
1150	PIEMONTE	Alessandria	AL	San Sebastiano Curone	6.354,09	-	6.354,09
1152	PIEMONTE	Torino	TO	San Sebastiano da Po	74.681,61	-	74.681,61
1154	PIEMONTE	Torino	TO	San Secondo di Pinerolo	68.010,18	-	68.010,18
1156	MARCHE	Macerata	MC	San Severino Marche	439.822,05	-	439.822,05
1164	CALABRIA	Catanzaro	CZ	San Sostene	42.193,34	-	42.193,34

I165	CALABRIA	Cosenza	CS	San Sosti	44.917,73	-	44.917,73
I329	SARDEGNA	Olbia/Tempio	OT	San Teodoro	59.299,73	-	59.299,73
I376	ABRUZZO	Pescara	PE	San Valentino in Abruzzo Citerio,	41.072,96	-	41.072,96
I381	UMBRIA	Terni	TR	San Venanzo	222.998,22	-	222.998,22
I384	SARDEGNA	Oristano	OR	San Vero Milis	128.471,77	-	128.471,77
I390	TOSCANA	Livorno	LI	San Vincenzo	24.771,95	-	24.771,95
I388	CALABRIA	Cosenza	CS	San Vincenzo La Costa	27.588,03	-	27.588,03
I389	ABRUZZO	L'Aquila	AQ	San Vincenzo Valle Roveto	50.980,18	-	50.980,18
I402	SARDEGNA	Cagliari	CA	San Vito	283.864,73	-	283.864,73
I401	VENETO	Vicenza	VI	San Vito di Leguzzano	33.657,68	-	33.657,68
I407	SICILIA	Trapani	TP	San Vito Lo Capo	75.442,07	-	75.442,07
I393	CALABRIA	Catanzaro	CZ	San Vito sullo Ionio	45.099,33	-	45.099,33
I408	LAZIO	Frosinone	FR	San Vittore del Lazio	89.757,64	-	89.757,64
I414	VENETO	Verona	VR	San Zeno di Montagna	40.323,76	-	40.323,76
H757	PUGLIA	Lecce	LE	Sanarica	43.483,73	-	43.483,73
H821	PIEMONTE	Biella	BI	Sandigiano	-	15.559,23	15.559,23
H851	PIEMONTE	Cuneo	CN	Sanfrè	33.682,40	-	33.682,40
H852	PIEMONTE	Cuneo	CN	Sanfront	60.288,40	-	60.288,40
H855	PIEMONTE	Torino	TO	Sangano	18.739,31	-	18.739,31
H872	LOMBARDIA	Varese	VA	Sanguigno	4.455,22	-	4.455,22
H877	CALABRIA	Cosenza	CS	Sanguinetto	32.610,39	-	32.610,39
I053	PUGLIA	Bari	BA	Sannicandro di Bari	197.899,02	-	197.899,02
I059	PUGLIA	Lecce	LE	Sannicola	129.068,11	-	129.068,11
I138	LIGURIA	Imperia	IM	Sanremo	704.841,44	-	704.841,44
I155	TOSCANA	Arezzo	AR	Sansepolcro	207.074,36	-	207.074,36
I171	CALABRIA	Cosenza	CS	Santa Caterina Albanese	32.398,84	-	32.398,84
I170	CALABRIA	Catanzaro	CZ	Santa Caterina dello Ionio	64.022,12	-	64.022,12
I172	PUGLIA	Lecce	LE	Santa Cesarea Terme	68.370,76	-	68.370,76
I176	CALABRIA	Reggio di Calabria	RC	Santa Cristina d'Aspromonte	43.815,54	-	43.815,54
I178	SICILIA	Ragusa	RG	Santa Croce Camerina	318.275,26	-	318.275,26
I183	CALABRIA	Cosenza	CS	Santa Domenica Talao	32.436,53	-	32.436,53
I185	SICILIA	Agrigento	AG	Santa Elisabetta	39.280,10	-	39.280,10
I205	SARDEGNA	Oristano	OR	Santa Giusta	117.449,11	-	117.449,11
I206	VENETO	Belluno	BL	Santa Gusina	70.277,62	-	70.277,62
I217	TOSCANA	Pisa	PI	Santa Luce	60.173,19	-	60.173,19
I220	SICILIA	Messina	ME	Santa Lucia del Mela	240.825,43	-	240.825,43
I219	CAMPANIA	Avellino	AV	Santa Lucia di Serino	9.594,78	4.624,67	4.970,11
I224	SICILIA	Agrigento	AG	Santa Margherita di Belice	294.795,45	-	294.795,45
I230	LOMBARDIA	Pavia	PV	Santa Margherita di Staffora	28.424,22	-	28.424,22
I225	LIGURIA	Genova	GE	Santa Margherita Ligure	34.257,80	-	34.257,80
I237	LOMBARDIA	Pavia	PV	Santa Maria della Versa	194.691,75	-	194.691,75


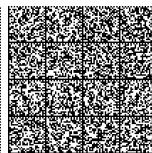



I240	SICILIA	Catania	CT	Santa Maria di Licodia	312.753,19	-	312.753,19
I243	LOMBARDIA	Lecco	LC	Santa Maria Hoè	7.489,21	-	7.489,21
I244	ABRUZZO	Chieti	CH	Santa Maria Imbaro	39.852,27	-	39.852,27
I253	CAMPANIA	Salerno	SA	Santa Marina	30.160,52	-	30.160,52
I254	SICILIA	Messina	ME	Santa Marina Salina	11.133,89	-	11.133,89
I255	LAZIO	Roma	RM	Santa Marinella	102.406,59	-	102.406,59
I291	SICILIA	Trapani	TP	Santa Ninfa	227.020,39	-	227.020,39
I301	CAMPANIA	Avellino	AV	Santa Paolina	21.831,12	-	21.831,12
I308	CALABRIA	Crotone	KR	Santa Severina	89.351,10	-	89.351,10
I310	EMILIAROMAGNA	ForlìCesena	FC	Santa Sofia	166.691,14	-	166.691,14
I309	CALABRIA	Cosenza	CS	Santa Sofia d'Epìro	74.630,09	-	74.630,09
I312	SARDEGNA	OlbiaTempio	OT	Santa Teresa Gallura	38.695,73	-	38.695,73
I314	SICILIA	Catania	CT	Santa Venerina	239.018,56	-	239.018,56
I316	PIEMONTE	Cuneo	CN	Santa Vittoria d'Alba	43.771,65	6.172,55	37.599,10
I182	SARDEGNA	CarboniaIglesias	CI	Santiadi	128.731,82	-	128.731,82
I189	MOLISE	Isernia	IS	Sant'Agapito	27.376,31	-	27.376,31
I197	CAMPANIA	Benevento	BN	Sant'Agata de' Goti	159.950,33	-	159.950,33
I198	CALABRIA	Reggio di Calabria	RC	Sant'Agata del Bianco	32.953,02	-	32.953,02
I192	CALABRIA	Cosenza	CS	Sant'Agata di Esaro	37.279,46	-	37.279,46
I199	SICILIA	Messina	ME	Sant'Agata di Militello	240.700,98	-	240.700,98
I190	PIEMONTE	Alessandria	AL	Sant'Agata Fossili	24.422,12	-	24.422,12
I202	SICILIA	Catania	CT	Sant'Agata li Battati	-	3.825,74	3.825,74
I208	CAMPANIA	Napoli	NA	Sant'Agnello	10.017,89	-	10.017,89
I210	PIEMONTE	Cuneo	CN	Sant'Albano Stura	-	46.971,24	46.971,24
I214	CALABRIA	Reggio di Calabria	RC	Sant'Alessio in Aspromonte	13.342,98	-	13.342,98
I216	SICILIA	Catania	CT	Sant'Alfio	34.829,63	-	34.829,63
I258	PIEMONTE	Torino	TO	Sant'Ambrogio di Torino	28.409,01	-	28.409,01
I259	VENETO	Verona	VR	Sant'Ambrogio di Valpolicella	112.478,74	-	112.478,74
I256	LAZIO	Frosinone	FR	Sant'Ambrogio sul Garigliano	39.624,90	-	39.624,90
I263	UMBRIA	Perugia	PG	Sant'Anatolia di Narco	35.872,13	-	35.872,13
I266	CALABRIA	Catanzaro	CZ	Sant'Andrea Apostolo dello Ionio	3.590,18	54.172,03	50.581,85
I265	LAZIO	Frosinone	FR	Sant'Andrea del Garigliano	35.434,92	-	35.434,92
I271	SARDEGNA	Cagliari	CA	Sant'Andrea Frius	-	337,34	337,34
I277	CAMPANIA	Benevento	BN	Sant'Angelo a Cupolo	38.181,92	-	38.181,92
I278	CAMPANIA	Salerno	SA	Sant'Angelo a Fasanella	46.366,89	-	46.366,89
I280	CAMPANIA	Avellino	AV	Sant'Angelo a Scala	23.707,62	-	23.707,62
I279	CAMPANIA	Avellino	AV	Sant'Angelo all'Esca	20.026,80	-	20.026,80
I273	CAMPANIA	Caserta	CE	Sant'Angelo d'Alife	98.378,52	-	98.378,52
I283	SICILIA	Messina	ME	Sant'Angelo di Brolo	116.414,79	-	116.414,79
I286	MARCHE	Macerata	MC	Sant'Angelo in Portano	55.847,56	-	55.847,56
I287	MARCHE	Pesaro e Urbino	PU	Sant'Angelo in Vado	85.441,35	-	85.441,35

I288	BASILICATA	Potenza	PZ	Sant'Angelo Le Fratte	17.511,23	17.511,23
I290	SICILIA	Agrigento	AG	Sant'Angelo Muxaro	146.786,65	146.786,65
I284	LAZIO	Roma	RM	Sant'Angelo Romano	50.445,73	50.445,73
M209	SARDEGNA	Carbonia/Iglesias	CI	Sant'Anna Arresi	37.176,34	37.176,34
I294	SARDEGNA	Carbonia/Iglesias	CI	Sant'Antiocho	108.887,38	108.887,38
I296	PIEMONTE	Torino	TO	Sant'Antonio di Susa	13.614,82	13.614,82
M276	SARDEGNA	Olbia/Tempio	OT	Sant'Antonio di Gallura	47.331,72	47.331,72
I302	LAZIO	Frosinone	FR	Sant'Apollinare	64.057,26	64.057,26
I305	BASILICATA	Potenza	PZ	Sant'Arcangelo	107.078,27	107.078,27
I304	EMILIA ROMAGNA	Rimini	RN	Sant'Arcangelo di Romagna	82.272,00	82.272,00
F557	CAMPANIA	Benevento	BN	Sant'Arcangelo Trimonte	26.529,78	26.529,78
I307	CAMPANIA	Salerno	SA	Sant'Arsenio	63.098,56	63.098,56
I318	ABRUZZO	Teramo	TE	Sant'Egidio alla Vibrata	60.227,87	60.227,87
I317	CAMPANIA	Salerno	SA	Sant'Egidio del Monte Albino	29.131,79	29.131,79
I321	LAZIO	Frosinone	FR	Sant'Elia Fiumerapido	123.707,59	123.707,59
I330	PUGLIA	Bari	BA	Santeramo in Colle	335.835,29	335.835,29
I333	CALABRIA	Reggio di Calabria	RC	Sant'Eufemia d'Aspromonte	68.537,61	68.537,61
I335	ABRUZZO	Chieti	CH	Sant'Eusanio del Sangro	104.669,50	104.669,50
I336	ABRUZZO	L'Aquila	AQ	Sant'Eusanio Forconese	20.556,99	20.556,99
I339	LAZIO	Latina	LT	Santi Cosma e Damiano	107.896,69	107.896,69
I341	CALABRIA	Reggio di Calabria	RC	Sant'Illario dello Ionio	146.048,90	146.048,90
I344	MARCHE	Pesaro e Urbino	PU	Sant'Ippolito	72.208,46	72.208,46
I367	PIEMONTE	Cuneo	CN	Santo Stefano Belbo	210.088,26	210.088,26
I357	CAMPANIA	Avellino	AV	Santo Stefano del Sole	16.028,28	16.028,28
I370	SICILIA	Messina	ME	Santo Stefano di Camastra	119.168,18	119.168,18
I372	LIGURIA	La Spezia	SP	Santo Stefano di Magra	46.530,33	46.530,33
I260	PIEMONTE	Cuneo	CN	Santo Stefano Roero	60.875,93	60.875,93
I348	CAMPANIA	Salerno	SA	Santomenna	12.038,84	12.038,84
M333	ABRUZZO	Teramo	TE	Sant'Omero	218.085,54	218.085,54
I350	LOMBARDIA	Bergamo	BG	Sant'Omobono Terme	32.620,95	32.620,95
I352	CALABRIA	Vibo Valentia	VV	Sant'Onofrio	49.358,17	49.358,17
I353	LAZIO	Roma	RM	Sant'Oreste	133.220,07	133.220,07
I374	VENETO	Vicenza	VI	Santorso	50.805,56	50.805,56
I410	SARDEGNA	Oristano	OR	Santu Lussurgiu	129.496,95	129.496,95
I420	CAMPANIA	Salerno	SA	Sanza	99.415,20	99.415,20
I422	SICILIA	Messina	ME	Saponara	67.777,55	67.777,55
I428	CAMPANIA	Salerno	SA	Sapri	11.923,70	11.923,70
I429	SARDEGNA	Medio Campidano	VS	Sardara	116.424,91	116.424,91
I430	PIEMONTE	Alessandria	AL	Sardigliano	35.688,14	35.688,14
I432	VENETO	Vicenza	VI	Sarego	209.883,08	209.883,08
	PIEMONTE	Alessandria	AL	Sarezzano	71.066,71	71.066,71
					14.826,24	

I435	VENETO	Treviso	TV	Sarnede	51.637,58	-	51.637,58
I436	MARCHE	Macerata	MC	Sarnano	74.146,41	-	74.146,41
I437	LOMBARDIA	Bergamo	BG	Sarnico	16.559,88	-	16.559,88
I438	CAMPANIA	Salerno	SA	Sarno	146.270,64	-	146.270,64
I443	SARDEGNA	Cagliari	CA	Sarroch	63.525,58	-	63.525,58
I444	EMILIAROMAGNA	Forlì/Cesena	FC	Sarsina	140.568,39	-	140.568,39
I445	TOSCANA	Siena	SI	Sarteano	122.586,07	-	122.586,07
I449	LIGURIA	La Spezia	SP	Sarzana	189.663,08	-	189.663,08
I451	CAMPANIA	Salerno	SA	Sassano	106.293,49	-	106.293,49
I452	SARDEGNA	Sassari	SS	Sassari	379.247,96	-	379.247,96
I453	LIGURIA	Savona	SV	Sassello	63.490,64	-	63.490,64
I454	TOSCANA	Livorno	LI	Sassetta	10.740,19	-	10.740,19
I455	CAMPANIA	Benevento	BN	Sassinoro	25.671,11	-	25.671,11
G972	EMILIAROMAGNA	Bologna	BO	Sasso Marconi	250.225,61	-	250.225,61
I459	MARCHE	Pesaro e Urbino	PU	Sassocorvaro	95.595,52	-	95.595,52
I460	MARCHE	Pesaro e Urbino	PU	Sassofeltrio	38.789,30	-	38.789,30
I461	MARCHE	Ancona	AN	Sassoferrato	115.915,08	-	115.915,08
I462	EMILIAROMAGNA	Modena	MO	Sassuolo	107.528,26	-	107.528,26
I463	CALABRIA	Catanzaro	CZ	Satriano	24.484,85	-	24.484,85
I470	PIEMONTE	Cuneo	CN	Savignano	-	25.997,40	1.512,55
I473	EMILIAROMAGNA	Modena	MO	Savignano sul Panaro	78.257,17	-	78.257,17
I472	EMILIAROMAGNA	Forlì/Cesena	FC	Savignano sul Rubicone	43.426,88	-	43.426,88
I475	LIGURIA	Genova	GE	Savignone	32.869,62	-	32.869,62
I477	SICILIA	Messina	ME	Savoca	-	8.401,01	8.401,01
I480	LIGURIA	Savona	SV	Savona	106.438,60	-	106.438,60
I482	ABRUZZO	Pescara	PE	Scafa	36.783,34	-	36.783,34
I486	CAMPANIA	Salerno	SA	Scala	21.035,88	-	21.035,88
I485	CALABRIA	Cosenza	CS	Scala Coeli	80.564,77	-	80.564,77
I494	CALABRIA	Crotone	KR	Scandale	-	31.658,88	31.658,88
I496	EMILIAROMAGNA	Reggio nell'Emilia	RE	Scandiano	39.530,62	-	39.530,62
B962	TOSCANA	Firenze	FI	Scandicci	108.403,17	-	108.403,17
I499	LAZIO	Rieti	RI	Scandriglia	96.661,39	-	96.661,39
I503	SARDEGNA	Oristano	OR	Scano di Montiferrro	101.082,53	-	101.082,53
I504	TOSCANA	Grosseto	GR	Scansano	404.424,45	-	404.424,45
I506	LOMBARDIA	Bergamo	BG	Scanzorosciate	41.400,80	-	41.400,80
I510	TOSCANA	Grosseto	GR	Scarlino	86.069,50	-	86.069,50
I511	PIEMONTE	Torino	TO	Scarmagno	13.740,56	-	13.740,56
I512	PIEMONTE	Cunco	CN	Scarnafigi	-	114.665,19	114.665,19
M326	TOSCANA	Firenze	FI	Scarperia e San Piero	171.410,76	-	171.410,76
I520	ABRUZZO	Chieti	CH	Scerni	152.511,98	-	152.511,98
I522	UMBRIA	Perugia	PG	Scheggia e Pascelupo	45.225,30	-	45.225,30

I523	UMBRIA	Perugia	PG	Scheggino	23.947,77	-	23.947,77
I529	LOMBARDIA	Como	CO	Schignano	17.920,98	-	17.920,98
I531	VENETO	Vicenza	VI	Schio	98.089,89	-	98.089,89
I534	SICILIA	Palermo	PA	Sciara	119.311,36	-	119.311,36
I535	SICILIA	Ragusa	RG	Scicli	691.446,44	-	691.446,44
I536	CALABRIA	Reggio di Calabria	RC	Scido	34.654,11	-	34.654,11
I537	CALABRIA	Reggio di Calabria	RC	Scilla	131.796,88	-	131.796,88
I538	SICILIA	Palermo	PA	Scillato	96.271,67	-	96.271,67
I539	PIEMONTE	Torino	TO	Sciolze	53.509,40	-	53.509,40
I549	PUGLIA	Lecce	LE	Scorrano	126.811,12	-	126.811,12
I556	LIGURIA	Imperia	IM	Seborga	33.894,84	-	33.894,84
I563	VENETO	Belluno	BL	Sedico	123.687,69	-	123.687,69
I564	SARDEGNA	Oristano	OR	Sedilo	102.337,99	-	102.337,99
I565	SARDEGNA	Sassari	SS	Sedini	65.463,56	-	65.463,56
I567	LOMBARDIA	Bergamo	BG	Sedrina	12.266,41	-	12.266,41
I569	MARCHE	Macerata	MC	Sefro	29.666,54	-	29.666,54
I571	TOSCANA	Grosseto	GR	Seggiano	45.936,66	-	45.936,66
I578	VENETO	Treviso	TV	Segusino	34.754,87	-	34.754,87
I581	LAZIO	Rieti	RI	Selci	20.524,77	-	20.524,77
I582	SARDEGNA	Cagliari	CA	Solegas	79.256,43	-	79.256,43
I588	LOMBARDIA	Brescia	BS	Sellerio	18.345,42	-	18.345,42
I589	CALABRIA	Catanzaro	CZ	Sellia	28.656,83	-	28.656,83
I594	VENETO	Verona	VR	Selva di Progno	58.456,54	-	58.456,54
I598	SARDEGNA	Sassari	SS	Semestene	53.780,24	-	53.780,24
I600	CALABRIA	Reggio di Calabria	RC	Seminara	151.140,08	-	151.140,08
I605	SARDEGNA	Oristano	OR	Sonoghe	98.303,69	-	98.303,69
I606	CAMPANIA	Avellino	AV	Senerchia	35.394,01	-	35.394,01
I609	SARDEGNA	Oristano	OR	Senis	28.303,01	-	28.303,01
I610	BASILICATA	Potenza	PZ	Senise	119.333,52	-	119.333,52
I611	LOMBARDIA	Como	CO	Senna Comasco	8.989,64	-	8.989,64
I613	SARDEGNA	Oristano	OR	Sennariolo	32.387,18	-	32.387,18
I614	SARDEGNA	Sassari	SS	Sennori	87.917,85	-	87.917,85
I615	SARDEGNA	Cagliari	CA	Senorbi	111.382,91	-	111.382,91
I619	PIEMONTE	VerbanoCusioOssola	VB	Seppiana	3.078,27	-	3.078,27
I622	TOSCANA	Luca	LU	Seravezza	35.563,72	-	35.563,72
I624	SARDEGNA	Cagliari	CA	Serdiana	148.441,35	-	148.441,35
I626	VENETO	Belluno	BL	Seren del Grappa	71.989,93	-	71.989,93
I630	CAMPANIA	Avellino	AV	Serino	43.013,95	-	43.013,95
I631	LOMBARDIA	Brescia	BS	Serle	35.768,07	-	35.768,07
I634	LAZIO	Latina	LT	Sernoneta	123.531,71	-	123.531,71
I635	VENETO	Treviso	TV	Sernaglia della Battaglia	74.636,96	-	74.636,96
					21.067,24	-	21.067,24






I637	PIEMONTE	Asti	AT	Serole	8.195,49	-	8.195,49
I642	CALABRIA	Cosenza	CS	Serra d'Aiello	7.641,60	-	7.641,60
I643	MARCHE	Ancona	AN	Serra de' Conti	86.803,30	-	86.803,30
I653	MARCHE	Ancona	AN	Serra San Quirico	48.576,57	-	48.576,57
I654	MARCHE	Pesaro e Urbino	PU	Serra Sant'Abbondio	31.464,45	-	31.464,45
I644	SICILIA	Caltanissetta	CL	Serradifalco	134.792,83	-	134.792,83
I646	PIEMONTE	Cuneo	CN	Serralunga d'Alba	-	24.067,91	24.067,91
I645	PIEMONTE	Alessandria	AL	Serralunga di Crea	45.488,07	-	45.488,07
I648	CAMPANIA	Salerno	SA	Serramezzana	9.263,90	-	9.263,90
I649	ABRUZZO	Pescara	PE	Serramonacesca	24.786,21	-	24.786,21
I651	MARCHE	Macerata	MC	Serrapetrona	40.274,60	-	40.274,60
I652	CAMPANIA	Napoli	NA	Serrara Fontana	25.215,27	-	25.215,27
I656	CALABRIA	Reggio di Calabria	RC	Serrata	161.941,99	-	161.941,99
I660	TOSCANA	Pistoia	PT	Serravalle Pistoiese	141.397,78	-	141.397,78
I657	PIEMONTE	Alessandria	AL	Serravalle Scrivia	38.710,60	-	38.710,60
I663	PIEMONTE	Vercelli	VC	Serravalle Sesia	20.417,10	-	20.417,10
I666	CAMPANIA	Salerno	SA	Serre	423.702,87	-	423.702,87
I670	MARCHE	Pesaro e Urbino	PU	Serrungarina	58.603,49	-	58.603,49
C070	MARCHE	Fermo	FM	Servigiano	62.603,91	-	62.603,91
I676	CAMPANIA	Caserta	CE	Sessa Aurunca	926.042,76	-	926.042,76
I677	CAMPANIA	Salerno	SA	Sessa Cilento	26.113,43	-	26.113,43
I678	PIEMONTE	Asti	AT	Sessame	16.453,44	-	16.453,44
E070	LIGURIA	La Spezia	SP	Sesta Godano	49.233,14	-	49.233,14
I681	TOSCANA	Arezzo	AR	Sestino	38.738,62	-	38.738,62
I688	LOMBARDIA	Varese	VA	Sesto Calende	55.732,53	-	55.732,53
I682	MOLISE	Isernia	IS	Sesto Campano	106.895,50	-	106.895,50
I684	TOSCANA	Firenze	FI	Sesto Fiorentino	96.794,18	-	96.794,18
I693	LIGURIA	Genova	GE	Sestri Levante	81.868,98	-	81.868,98
I698	PIEMONTE	Asti	AT	Settime	28.989,55	-	28.989,55
I701	PIEMONTE	Torino	TO	Settimo Rottaro	14.907,33	-	14.907,33
I702	PIEMONTE	Torino	TO	Settimo Vittone	28.790,80	-	28.790,80
I704	CALABRIA	Catanzaro	CZ	Settignano	45.565,81	-	45.565,81
I705	SARDEGNA	Medio Campidano	VS	Setzu	12.835,17	-	12.835,17
I711	PIEMONTE	Alessandria	AL	Sezzadio	96.531,59	-	96.531,59
I712	LAZIO	Latina	LT	Sezze	821.544,52	-	821.544,52
I716	LAZIO	Frosinone	FR	Sgurgola	49.412,59	-	49.412,59
I717	SARDEGNA	Oristano	OR	Stanaggiore	37.213,35	-	37.213,35
I718	SARDEGNA	Oristano	OR	Siananna	32.166,89	-	32.166,89
I720	CAMPANIA	Salerno	SA	Siano	71.958,88	-	71.958,88
I721	SARDEGNA	Oristano	OR	Siapiccia	18.086,04	-	18.086,04
I723	SICILIA	Agrigento	AG	Siculiana	149.875,83	-	149.875,83

I724	SARDEGNA	Medio Campidano	VS	Siddi	30.992,33	-	30.992,33
I725	CALABRIA	Reggio di Calabria	RC	Siderno	185.969,20	-	185.969,20
I726	TOSCANA	Siena	SI	Siena	239.477,96	-	239.477,96
I727	UMBRIA	Perugia	PG	Sigillo	39.410,28	-	39.410,28
I728	TOSCANA	Firenze	FI	Signa	22.713,44	-	22.713,44
I730	SARDEGNA	Nuoro	NU	Silanus	54.853,11	-	54.853,11
I732	SARDEGNA	Sassari	SS	Siligo	69.983,50	-	69.983,50
I735	SARDEGNA	Cagliari	CA	Silius	-	112,16	112,16
I738	PIEMONTE	Alessandria	AL	Silvano d'Orba	58.117,38	-	58.117,38
I742	SARDEGNA	Oristano	OR	Simala	27.326,17	-	27.326,17
I743	SARDEGNA	Oristano	OR	Simaxis	103.724,77	-	103.724,77
I744	CALABRIA	Vibo Valentia	VV	Simbario	-	502,11	502,11
I745	CALABRIA	Catanzaro	CZ	Sineri Crichi	226.144,81	-	226.144,81
I747	SICILIA	Messina	ME	Sinagra	108.281,29	-	108.281,29
A468	TOSCANA	Siena	SI	Sinalunga	189.836,08	-	189.836,08
I748	SARDEGNA	Nuoro	NU	Sindia	93.509,97	-	93.509,97
I749	SARDEGNA	Oristano	OR	Sini	20.757,90	-	20.757,90
I750	PIEMONTE	Cuneo	CN	Sinio	35.693,28	-	35.693,28
I751	SARDEGNA	Nuoro	NU	Siniscola	304.348,55	-	304.348,55
I752	SARDEGNA	Cagliari	CA	Sinnai	149.110,99	-	149.110,99
I753	CALABRIA	Reggio di Calabria	RC	Sinopoli	44.454,42	-	44.454,42
I756	CAMPANIA	Avellino	AV	Sirignano	14.930,69	-	14.930,69
I757	SARDEGNA	Oristano	OR	Sirris	14.428,28	-	14.428,28
I758	MARCHE	Ancona	AN	Sirolo	44.269,17	-	44.269,17
I759	LOMBARDIA	Lecco	LC	Sirone	8.930,92	-	8.930,92
I761	LOMBARDIA	Lecco	LC	Sirtori	9.325,42	-	9.325,42
I765	SARDEGNA	Cagliari	CA	Sturgus Donigala	91.421,79	-	91.421,79
I767	PIEMONTE	Novara	NO	Sizzano	56.776,43	-	56.776,43
I779	EMILIAROMAGNA	ForlìCesena	FC	Sogliano al Rubicone	138.779,05	-	138.779,05
I781	PIEMONTE	Asti	AT	Soglio	15.410,62	-	15.410,62
I782	LOMBARDIA	Brescia	BS	Soiano del Lago	22.923,74	-	22.923,74
I783	VENETO	Vicenza	VI	Solagna	20.805,77	-	20.805,77
I792	LOMBARDIA	Como	CO	Solbiate	11.259,86	-	11.259,86
I793	LOMBARDIA	Varese	VA	Solbiate Arno	5.897,50	-	5.897,50
I796	LIGURIA	Imperia	IM	Soldano	93.412,95	-	93.412,95
I797	SARDEGNA	Cagliari	CA	Soleminis	40.961,50	-	40.961,50
I800	PUGLIA	Lecco	LE	Soleto	113.037,21	-	113.037,21
I801	LOMBARDIA	Mantova	MN	Solferino	69.769,88	-	69.769,88
I803	EMILIAROMAGNA	Parma	PR	Solignano	113.279,01	-	113.279,01
I805	CAMPANIA	Avellino	AV	Solofra	30.707,48	-	30.707,48
I808	PIEMONTE	Alessandria	AL	Solonghelo	31.573,27	10.296,42	20.411,06
					-	-	31.573,27

1809	CAMPANIA	Benevento	BN	Solopaca	58.590,60	-	58.590,60
1812	LOMBARDIA	Bergamo	BG	Solto Collina	21.670,37	-	21.670,37
1817	PIEMONTE	Cuneo	CN	Sonano	22.418,51	-	22.418,51
1819	LOMBARDIA	Varese	VA	Somma Lombardo	-	4.319,77	4.319,77
1822	PIEMONTE	Cuneo	CN	Sommariva del Bosco	31.319,42	-	31.319,42
1823	PIEMONTE	Cuneo	CN	Sommariva Perno	41.496,26	75.426,37	44.106,95
1824	SICILIA	Caltanissetta	CL	Sommatino	98.773,26	31.094,72	10.401,54
1829	LOMBARDIA	Sondrio	SO	Sondrio	45.308,18	-	98.773,26
1832	LAZIO	Latina	LT	Sonnino	126.425,22	-	45.308,18
1835	PIEMONTE	Biella	BI	Soprana	3.966,87	-	126.425,22
1838	LAZIO	Frosinone	FR	Sora	166.420,98	-	3.966,87
1841	TOSCANA	Grosseto	GR	Sorano	255.608,30	-	166.420,98
1843	CAMPANIA	Avellino	AV	Sorbo Serpico	11.638,31	-	255.608,30
1852	LIGURIA	Genova	GE	Sori	25.517,30	4.830,98	6.807,33
1853	CALABRIA	Vibo Valentia	VV	Sorianoello	21.851,30	-	25.517,30
1854	CALABRIA	Vibo Valentia	VV	Soriano Calabro	59.634,05	-	21.851,30
1855	LAZIO	Viterbo	VT	Soriano nel Cimino	295.717,32	-	59.634,05
1856	LOMBARDIA	Como	CO	Sorico	35.485,76	-	295.717,32
1857	PIEMONTE	Novara	NO	Soriso	12.529,69	-	35.485,76
1858	LOMBARDIA	Bergamo	BG	Sorsole	31.429,05	-	12.529,69
1861	SARDEGNA	Oristano	OR	Sorradile	28.521,97	-	31.429,05
1862	CAMPANIA	Napoli	NA	Sorrento	16.180,69	-	28.521,97
1864	SICILIA	Siracusa	SR	Sorino	254.117,30	-	16.180,69
1866	VENETO	Belluno	BL	Sospirolo	63.818,97	-	254.117,30
1867	VENETO	Vicenza	VI	Sossano	130.134,73	-	63.818,97
1868	PIEMONTE	Biella	BI	Sostegno	18.068,06	-	130.134,73
1869	LOMBARDIA	Bergamo	BG	Sotto il Monte Giovanni XXIII	16.490,79	-	18.068,06
1872	CALABRIA	Catanzaro	CZ	Soverato	41.011,63	-	16.490,79
1873	LOMBARDIA	Bergamo	BG	Sovere	30.651,28	-	41.011,63
1875	CALABRIA	Catanzaro	CZ	Soveria Simeri	79.333,72	-	30.651,28
1876	VENETO	Belluno	BL	Soverzene	9.425,75	-	79.333,72
1877	TOSCANA	Stena	SI	Sovicelle	268.185,42	-	9.425,75
1879	VENETO	Vicenza	VI	Sovizzo	86.384,64	-	268.185,42
1881	SICILIA	Messina	ME	Spadafora	32.504,52	-	86.384,64
1886	PIEMONTE	Torino	TO	Sparone	12.665,60	-	32.504,52
1887	PUGLIA	Lecce	LE	Specchia	73.976,99	-	12.665,60
1888	UMBRIA	Perugia	PG	Spello	263.296,14	-	73.976,99
1892	LAZIO	Latina	LT	Sperlonga	23.638,63	-	263.296,14
1895	CALABRIA	Cosenza	CS	Spezzano Albanese	-	40.041,83	23.638,63
1901	PIEMONTE	Alessandria	AL	Spigno Monferrato	115.732,85	-	40.041,83
1902	LAZIO	Latina	LT	Spigno Saturnia	47.871,57	-	115.732,85

1905	CALABRIA	Vibo Valentia	VV	Spilinga	51.488,38	-	51.488,38
1907	PUGLIA	BartettaAndriaTrani	BT	Spinazzola	376.132,19	-	376.132,19
1910	MOLISE	Campobasso	CB	Spinete	24.843,98	-	24.843,98
1911	PIEMONTE	Alessandria	AL	Spineto Scrivia	27.845,06	-	27.845,06
1916	LOMBARDIA	Bergamo	BG	Spinone al Lago	3.877,37	-	3.877,37
1921	UMBRIA	Perugia	PG	Spoleto	721.749,73	-	721.749,73
1923	PUGLIA	Lecce	LE	Spongano	37.553,05	-	37.553,05
1926	LIGURIA	Savona	SV	Spotorno	17.368,97	-	17.368,97
1929	CALABRIA	Catanzaro	CZ	Squillace	150.122,53	-	150.122,53
1932	MARCHE	Ancona	AN	Stafolo	71.253,76	-	71.253,76
1936	CALABRIA	Reggio di Calabria	RC	Starti	43.435,40	-	43.435,40
1937	CALABRIA	Catanzaro	CZ	Staletti	36.953,68	-	36.953,68
1941	PIEMONTE	Alessandria	AL	Stazzano	40.615,57	-	40.615,57
1942	TOSCANA	Lucca	LU	Stazzema	34.771,68	-	34.771,68
1943	LOMBARDIA	Como	CO	Stazzona	3.553,23	-	3.553,23
1945	CALABRIA	Vibo Valentia	VV	Stefanaconi	90.968,81	-	90.968,81
1946	LIGURIA	Savona	SV	Stella	40.326,63	-	40.326,63
G887	CAMPANIA	Salerno	SA	Stella Cilento	20.033,50	-	20.033,50
1947	LIGURIA	Savona	SV	Stellanello	22.713,10	-	22.713,10
1950	PUGLIA	Lecce	LE	Sternatia	60.354,45	-	60.354,45
1955	CALABRIA	Reggio di Calabria	RC	Stignano	55.820,79	-	55.820,79
1956	CALABRIA	Reggio di Calabria	RC	Stilo	180.540,25	-	180.540,25
1959	LAZIO	Rieti	RI	Stimigliano	47.407,48	-	47.407,48
1969	PIEMONTE	Torino	TO	Strambinello	7.403,32	-	7.403,32
1970	PIEMONTE	Torino	TO	Strambino	22.095,18	-	22.095,18
1973	LAZIO	Frosinone	FR	Strangolagalli	31.126,23	-	31.126,23
1976	PIEMONTE	VerbanoCusioOssola	VB	Stresa	30.189,86	-	30.189,86
1980	PIEMONTE	Biella	BI	Strona	5.322,59	-	5.322,59
1981	UMBRIA	Terni	TR	Stroncone	118.096,10	-	118.096,10
1982	CALABRIA	Crotone	KR	Strongoli	85.812,64	141.822,93	56.010,29
1986	LOMBARDIA	Bergamo	BG	Strozza	8.292,77	-	8.292,77
1991	TOSCANA	Arezzo	AR	Subbiano	95.503,12	-	95.503,12
1992	LAZIO	Roma	RM	Subiaco	75.175,73	-	75.175,73
1995	SARDEGNA	Cagliari	CA	Suelli	48.263,74	-	48.263,74
1996	LOMBARDIA	Lecco	LC	Suello	3.942,22	-	3.942,22
1804	ABRUZZO	L'Aquila	AQ	Sulmona	66.022,09	18.937,10	47.084,99
L002	LOMBARDIA	Brescia	BS	Sulzano	14.182,61	-	14.182,61
L003	LOMBARDIA	Varese	VA	Sumirago	34.544,31	-	34.544,31
L006	SARDEGNA	Oristano	OR	Suni	83.500,93	-	83.500,93
L007	PIEMONTE	Novara	NO	Suno	55.729,74	-	55.729,74
L008	PUGLIA	Lecce	LE	Supersano	122.348,23	-	122.348,23

L009	LAZIO	Frosinone	FR	Supino	67.507,38	-	67.507,38
L010	PUGLIA	Lecce	LE	Surano	24.393,42	-	24.393,42
L013	PIEMONTE	Torino	TO	Susa	24.355,84	-	24.355,84
L014	VENETO	Treviso	TV	Susegana	85.633,02	-	85.633,02
L016	SICILIA	Callinissetta	CL	Sutera	67.497,37	-	67.497,37
L017	LAZIO	Viterbo	VT	Sutri	323.265,36	-	323.265,36
L019	TOSCANA	Livorno	LI	Suvereto	223.442,95	-	223.442,95
L022	LOMBARDIA	Lecce	LC	Taceno	3.590,08	-	3.590,08
L023	SARDEGNA	Oristano	OR	Tadasuni	6.881,51	-	6.881,51
L024	LIGURIA	Imperia	IM	Taggia	124.923,91	-	124.923,91
L027	PIEMONTE	Alessandria	AL	Tagliolo Monferrato	46.587,91	-	46.587,91
L032	LOMBARDIA	Varese	VA	Taino	19.273,74	-	19.273,74
L034	EMILIAROMAGNA	Rimini	RN	Talamello	18.566,11	-	18.566,11
L035	LOMBARDIA	Sondrio	SO	Talamona	25.610,70	-	25.610,70
L038	TOSCANA	Arezzo	AR	Talla	30.118,40	-	30.118,40
L040	VENETO	Belluno	BL	Tambre	1.136,70	-	1.136,70
L042	SICILIA	Messina	ME	Taormina	125.627,26	-	125.627,26
L046	LAZIO	Rieti	RI	Tarano	52.830,05	-	52.830,05
L047	ABRUZZO	Chieti	CH	Taranta Peligna	8.752,66	-	8.752,66
L048	PIEMONTE	Cuneo	CN	Tarantasca	-	48.269,09	48.269,09
L055	CALABRIA	Cosenza	CS	Tarsia	146.044,88	-	146.044,88
L058	VENETO	Treviso	TV	Tarzo	73.833,03	-	73.833,03
L059	PIEMONTE	Alessandria	AL	Tassarolo	30.773,53	-	30.773,53
L061	CAMPANIA	Avellino	AV	Taurano	66.380,87	-	66.380,87
L062	CAMPANIA	Avellino	AV	Taurasi	68.880,47	-	68.880,47
L064	PUGLIA	Lecce	LE	Taurisano	71.729,97	-	71.729,97
L066	PIEMONTE	Torino	TO	Tavagnasco	10.445,84	-	10.445,84
L067	TOSCANA	Firenze	FI	Tavarnelle Val di Pesa	113.360,36	-	113.360,36
L069	MOLISE	Campobasso	CB	Tavenna	34.117,02	-	34.117,02
L070	CALABRIA	Catanzaro	CZ	Taverna	88.675,40	-	88.675,40
L071	LOMBARDIA	Como	CO	Tavernerio	22.842,60	-	22.842,60
L073	LOMBARDIA	Bergamo	BG	Tavernola Bergamasca	16.119,49	-	16.119,49
C698	LOMBARDIA	Brescia	BS	Tavernole sul Mella	27.848,86	-	27.848,86
L078	MARCHE	Pesaro e Urbino	PU	Tavoleto	22.217,90	-	22.217,90
L081	MARCHE	Pesaro e Urbino	PU	Tavullia	173.533,61	-	173.533,61
L083	CAMPANIA	Caserta	CE	Teano	708.858,49	-	708.858,49
L088	SARDEGNA	OlbiaTempio	OT	Teti	64.255,49	-	64.255,49
L093	SARDEGNA	OlbiaTempio	OT	Tempio Pausania	206.539,16	-	206.539,16
L100	VENETO	Padova	PD	Teolo	164.362,68	-	164.362,68
L103	ABRUZZO	Teramo	TE	Teramo	387.159,07	-	387.159,07
E548	EMILIAROMAGNA	Parma	PR	Terenzo	104.864,09	-	104.864,09



L109	PUGLIA	Bari	BA	Terlizzi	220.060,15	-	220.060,15
L112	SICILIA	Palermo	PA	Termini Imerese	268.814,66	-	268.814,66
L113	MOLISE	Campobasso	CB	Termoli	228.826,81	-	228.826,81
L115	LOMBARDIA	Varese	VA	Ternate	8.179,47	-	8.179,47
L116	PIEMONTE	Biella	BI	Ternengo	2.582,18	-	2.582,18
L117	UMBRIA	Terni	TR	Terni	508.407,06	-	508.407,06
L120	LAZIO	Latina	LT	Terracina	413.196,27	-	413.196,27
L124	CALABRIA	Cosenza	CS	Terranova da Sibari	54.513,87	54.513,87	54.513,87
L123	TOSCANA	Arezzo	AR	Terranuova Bracciolini	261.291,11	-	261.291,11
L134	CALABRIA	Cosenza	CS	Terravecchia	31.602,05	-	31.602,05
L138	TOSCANA	Pisa	PI	Terricciola	168.384,25	-	168.384,25
L140	SARDEGNA	Ogliastra	OG	Tertenia	108.258,29	-	108.258,29
L142	CAMPANIA	Napoli	NA	Terzigno	78.532,62	-	78.532,62
L143	PIEMONTE	Alessandria	AL	Terzo	50.608,96	-	50.608,96
L146	LIGURIA	Imperia	IM	Terzorio	49.058,30	-	49.058,30
L150	LAZIO	Viterbo	VT	Tessennano	50.458,98	-	50.458,98
L152	LIGURIA	Savona	SV	Testico	9.150,38	-	9.150,38
L154	SARDEGNA	Cagliari	CA	Teulada	181.678,40	-	181.678,40
L158	SARDEGNA	Sassari	SS	Thiesi	88.822,43	-	88.822,43
L160	SARDEGNA	Nuoro	NU	Tiana	9.331,32	-	9.331,32
L166	PUGLIA	Lecce	LE	Tiggiano	20.551,15	-	20.551,15
L167	LIGURIA	Genova	GE	Tigliento	20.150,80	-	20.150,80
L168	PIEMONTE	Asti	AT	Tigliole	64.310,78	-	64.310,78
L169	LOMBARDIA	Brescia	BS	Tignale	30.967,84	-	30.967,84
L172	SARDEGNA	Oristano	OR	Timura	9.899,04	-	9.899,04
L173	ABRUZZO	L'Aquila	AQ	Tione degli Abruzzi	24.084,05	-	24.084,05
L175	LOMBARDIA	Sondrio	SO	Tirano	74.085,15	-	74.085,15
L182	LAZIO	Roma	RM	Tivoli	213.752,41	-	213.752,41
L185	CAMPANIA	Benevento	BN	Tocco Caudio	39.854,31	-	39.854,31
L186	ABRUZZO	Pescara	PE	Tocco da Casauria	48.907,87	-	48.907,87
L188	UMBRIA	Perugia	PG	Todi	722.299,84	-	722.299,84
L189	LAZIO	Rieti	RI	Toffia	16.118,24	-	16.118,24
L190	LIGURIA	Savona	SV	Toirano	47.534,67	-	47.534,67
L191	MARCHE	Macerata	MC	Tolentino	365.461,34	-	365.461,34
L192	LAZIO	Roma	RM	Tolfa	384.889,51	-	384.889,51
L193	PIEMONTE	Biella	BI	Tollegno	5.594,73	-	5.594,73
L197	BASILICATA	Potenza	PZ	Tolve	197.821,65	-	197.821,65
L204	PIEMONTE	Asti	AT	Tonengo	11.519,13	-	11.519,13
L205	CAMPANIA	Caserta	CE	Tora e Picilli	53.895,09	-	53.895,09
L206	CALABRIA	Cosenza	CS	Torano Castello	57.459,87	-	57.459,87
L207	ABRUZZO	Teramo	TE	Torano Nuovo	64.536,35	-	64.536,35

L212	CAMPANIA	Salerno	SA	Torchiaro	22.152,53	-	22.152,53
L216	UMBRIA	Perugia	PG	Torgiano	143.970,43	-	143.970,43
L219	PIEMONTE	Torino	TO	Torino	138.752,74	-	138.752,74
L218	ABRUZZO	Chieti	CH	Torino di Sangro	189.699,10	-	189.699,10
L220	PUGLIA	Bari	BA	Toritto	194.299,20	-	194.299,20
L228	LOMBARDIA	Como	CO	Torno	6.593,08	-	6.593,08
L230	MOLISE	Campobasso	CB	Toro	24.388,43	-	24.388,43
L231	SARDEGNA	Nuoro	NU	Torpè	69.141,68	-	69.141,68
L233	CAMPANIA	Salerno	SA	Torraca	28.053,19	-	28.053,19
L235	SARDEGNA	Sassari	SS	Torralba	43.597,79	-	43.597,79
L237	LOMBARDIA	Pavia	PV	Torrizza Coste	119.571,64	-	119.571,64
L251	LOMBARDIA	Bergamo	BG	Torre Boldone	18.196,06	-	18.196,06
L252	PIEMONTE	Cuneo	CN	Torre Bornida	14.445,84	-	14.445,84
L247	PIEMONTE	Torino	TO	Torre Canavese	13.403,79	-	11.362,64
L257	LOMBARDIA	Lecco	LC	Torre de' Bussi	24.101,68	-	24.101,68
L263	ABRUZZO	Pescara	PE	Torre de' Passeri	23.208,76	-	23.208,76
L265	LOMBARDIA	Bergamo	BG	Torre de' Roveri	9.776,15	-	9.776,15
L240	CALABRIA	Catanzaro	CZ	Torre di Ruggiero	43.528,28	-	43.528,28
L272	CAMPANIA	Avellino	AV	Torre Le Nocelle	31.294,03	-	31.294,03
L241	PIEMONTE	Cunco	CN	Torre Mondovi	17.788,41	-	17.788,41
L274	CAMPANIA	Salerno	SA	Torre Orsaia	53.822,58	-	53.822,58
L277	PIEMONTE	Torino	TO	Torre Pellice	27.561,27	-	27.561,27
L248	VENETO	Vicenza	VI	Torrebelvicino	46.007,61	-	46.007,61
L254	CAMPANIA	Benevento	BN	Torrecauso	155.160,23	-	155.160,23
L270	VENETO	Padova	PD	Torreglia	93.146,64	-	93.146,64
M286	SICILIA	Messina	ME	Torrenova	355.531,26	-	355.531,26
L282	SICILIA	Palermo	PA	Torretta	76.684,19	-	76.684,19
L284	ABRUZZO	Chieti	CH	Torrevecchia Teatina	86.314,89	-	86.314,89
L287	VENETO	Verona	VR	Torri del Benaco	18.226,63	-	18.226,63
L286	LAZIO	Rieti	RI	Torri in Sabina	47.643,09	-	47.643,09
L290	LAZIO	Frosinone	FR	Torricce	73.631,57	-	73.631,57
L295	ABRUZZO	Teramo	TE	Torricella Sicura	66.078,97	-	66.078,97
L303	TOSCANA	Siena	SI	Torrita di Siena	124.325,85	-	124.325,85
L302	LAZIO	Roma	RM	Torrita Tiberina	52.526,15	-	52.526,15
A355	SARDEGNA	Ogliastra	OG	Tortoli	90.920,16	-	90.920,16
L304	PIEMONTE	Alessandria	AL	Tortona	177.598,24	-	177.598,24
L305	CALABRIA	Cosenza	CS	Tortora	48.299,35	-	48.299,35
L306	CAMPANIA	Salerno	SA	Tortorella	55.326,13	-	55.326,13
L307	ABRUZZO	Teramo	TE	Tortoreto	92.355,64	-	92.355,64
L308	SICILIA	Messina	ME	Tortorici	171.186,38	-	171.186,38
L312	LOMBARDIA	Brescia	BS	Toscolano-Maderno	44.003,64	-	44.003,64

L314	ABRUZZO	Teramo	TE	Tossicia	35.060,48	-	35.060,48
L316	LOMBARDIA	Sondrio	SO	Tovo di Sant'Agata	14.444,34	-	14.444,34
L315	LIGURIA	Savona	SV	Tovo San Giacomo	42.357,92	-	42.357,92
L317	SICILIA	Palermo	PA	Trabia	76.356,83	-	76.356,83
L319	LOMBARDIA	Varese	VA	Tradate	53.475,73	-	53.475,73
L321	SARDEGNA	Oristano	OR	Tramatza	60.871,37	-	60.871,37
L323	CAMPANIA	Salerno	SA	Tramonti	81.207,64	-	81.207,64
L327	PIEMONTE	Torino	TO	Trana	37.376,85	-	37.376,85
L330	LOMBARDIA	Sondrio	SO	Traona	17.868,88	-	17.868,88
L337	SARDEGNA	Carbonia Iglesias	CA	Tratalias	47.622,25	-	47.622,25
L342	LOMBARDIA	Varese	VA	Travedona-Monate	22.118,82	-	22.118,82
L346	EMILIAROMAGNA	Parma	PR	Traversetolo	101.277,62	-	101.277,62
L348	EMILIAROMAGNA	Piacenza	PC	Travo	179.592,77	-	179.592,77
L353	CALABRIA	Cosenza	CS	Trebisacce	45.486,28	-	45.486,28
L355	SICILIA	Catania	CT	Trecastagni	38.659,08	-	38.659,08
M318	MARCHE	Ancona	AN	Trecastelli	124.089,33	-	124.089,33
L357	BASILICATA	Potenza	PZ	Trecchina	30.192,69	-	30.192,69
L361	EMILIAROMAGNA	Forlì Cesena	FC	Tredozio	84.650,16	-	84.650,16
L363	ABRUZZO	Chieti	CH	Treggio	23.482,06	-	23.482,06
L364	VENETO	Verona	VR	Tregnago	121.039,02	-	121.039,02
L366	MARCHE	Macerata	MC	Treia	335.773,51	-	335.773,51
L367	PIEMONTE	Cuneo	CN	Treiso	15.476,26	-	15.476,26
L369	SICILIA	Catania	CT	Tremestieri Etneo	5.466,30	-	5.466,30
M341	LOMBARDIA	Como	CO	Tremezzina	33.161,17	-	33.161,17
L372	LOMBARDIA	Brescia	BS	Trenosine	48.706,94	-	48.706,94
L384	TOSCANA	Siena	SI	Trequanda	56.665,33	-	56.665,33
L386	TOSCANA	Massa Carrara	MS	Tresana	23.494,87	-	23.494,87
L388	LOMBARDIA	Bergamo	BG	Trescore Balneario	40.454,76	-	40.454,76
L392	LOMBARDIA	Sondrio	SO	Tresivio	48.515,19	-	48.515,19
L393	SARDEGNA	Oristano	OR	Tresnuraghes	56.095,32	-	56.095,32
L397	UMBRIA	Perugia	PG	Trevi	209.722,61	-	209.722,61
L401	LAZIO	Roma	RM	Trevignano Romano	80.248,78	-	80.248,78
L403	PIEMONTE	Alessandria	AL	Treville	24.166,46	-	24.166,46
L410	PIEMONTE	Cuneo	CN	Trezzo Tinella	53.468,86	-	53.468,86
L413	LOMBARDIA	Como	CO	Trezzone	2.330,53	-	2.330,53
L416	LIGURIA	Genova	GE	Tribogna	11.793,11	-	11.793,11
L419	PUGLIA	Lecce	LE	Tricase	136.188,43	-	136.188,43
L422	VENETO	Belluno	BL	Trichiana	78.401,15	-	78.401,15
L423	SARDEGNA	Ogliastra	OG	Treie	7.777,29	-	7.777,29
L427	PIEMONTE	Cuneo	CN	Trinità	29.577,18	-	29.577,18
L428	SARDEGNA	Olbia Tempio	OT	Trinità d'Agultu e Vignola	45.224,83	-	45.224,83

L431	SICILIA	Messina	ME	Tripi	171.615,40	-	171.615,40
L432	PIEMONTE	Alessandria	AL	Trisobbio	53.561,02	-	53.561,02
L433	VENETO	Vicenza	VI	Trissino	90.773,69	-	90.773,69
L435	MOLISE	Campobasso	CB	Trivento	81.172,47	-	81.172,47
L445	PIEMONTE	Torino	TO	Trofarello	29.038,39	-	29.038,39
L447	PUGLIA	Foggia	FG	Troia	181.295,99	153.980,42	27.315,57
L450	PIEMONTE	VerbanoCusioOssola	VB	Trontano	18.613,15	-	18.613,15
A705	LOMBARDIA	Varese	VA	Tronzano Lago Maggiore	2.640,34	-	2.640,34
L458	MOLISE	Campobasso	CB	Tufara	35.207,69	-	35.207,69
L459	ABRUZZO	Chieti	CH	Tufillo	32.650,39	-	32.650,39
L461	CAMPANIA	Avellino	AV	Tufo	29.332,33	-	29.332,33
L462	PUGLIA	Lecce	LE	Tuglie	35.181,68	-	35.181,68
L463	SARDEGNA	Medio Campidano	VS	Tuili	61.776,09	-	61.776,09
L464	SARDEGNA	Sassari	SS	Tula	163.440,33	-	163.440,33
L466	UMBRIA	Perugia	PG	Tuoro sul Trasimeno	84.945,10	-	84.945,10
L472	PUGLIA	Bari	BA	Turi	360.916,73	-	360.916,73
L473	SARDEGNA	Medio Campidano	VS	Turri	22.882,16	-	22.882,16
L475	ABRUZZO	Pescara	PE	Turrivalignani	21.774,72	-	21.774,72
L477	BASILICATA	Matera	MT	Tursi	633.916,76	-	633.916,76
L310	LAZIO	Viterbo	VT	Tuscania	1.531.002,44	-	1.531.002,44
C789	LOMBARDIA	Bergamo	BG	Ubiale Clanezzo	15.415,52	-	15.415,52
L485	PUGLIA	Lecce	LE	Uggiano la Chiesa	39.505,88	-	39.505,88
L487	LOMBARDIA	Como	CO	Uggiate-Trevano	17.034,35	-	17.034,35
L488	SARDEGNA	Oristano	OR	Ula Tirso	20.574,28	-	20.574,28
D786	UMBRIA	Perugia	PG	Umbertide	420.568,14	-	420.568,14
L492	CALABRIA	Crotone	KR	Umbriatico	76.564,30	-	76.564,30
L498	MARCHE	Pesaro e Urbino	PU	Urbania	136.844,08	-	136.844,08
L499	LIGURIA	Savona	SV	Urbe	15.024,02	-	15.024,02
L500	MARCHE	Pesaro e Urbino	PU	Urbino	345.630,15	-	345.630,15
L501	MARCHE	Macerata	MC	Urbisaglia	51.767,90	-	51.767,90
L503	SARDEGNA	Sassari	SS	Uri	115.438,82	-	115.438,82
L505	MOLISE	Campobasso	CB	Ururi	95.543,20	-	95.543,20
L506	SARDEGNA	Ogliastro	OG	Urzulei	41.287,91	-	41.287,91
L507	LIGURIA	Genova	GE	Uscio	11.405,71	-	11.405,71
L508	SARDEGNA	Oristano	OR	Ussellus	36.011,08	-	36.011,08
L513	SARDEGNA	Medio Campidano	VS	Ussaramanna	22.475,25	-	22.475,25
L519	SICILIA	Palermo	PA	Ustica	20.847,35	-	20.847,35
L521	SARDEGNA	Cagliari	CA	Uta	329.819,58	-	329.819,58
L522	TOSCANA	Pistoia	PT	Uzzano	14.452,18	-	14.452,18
L524	CALABRIA	Cosenza	CS	Vaccarizzo Albanese	15.410,35	-	15.410,35
L525	LAZIO	Rieti	RI	Vacone	11.245,99	-	11.245,99

L526	ABRUZZO	Chieti	CH	Vaeri	61.528,09	-	61.528,09
L528	LIGURIA	Savona	SV	Vado Ligure	29.676,63	-	29.676,63
L533	TOSCANA	Lucca	LU	Vagli Sotto	12.628,27	-	12.628,27
L529	TOSCANA	Firenze	FI	Vaglia	68.222,85	-	68.222,85
L537	TOSCANA	Prato	PO	Vatano	48.944,06	-	48.944,06
L538	PIEMONTE	Torino	TO	Vaie	10.695,12	-	10.695,12
L540	CAMPANIA	Caserta	CE	Vairano Patenora	215.371,78	-	215.371,78
M334	LOMBARDIA	Bergamo	BG	Val Brenbilla	19.462,36	-	19.462,36
L555	PIEMONTE	Torino	TO	Val della Torre	45.372,49	-	45.372,49
L562	LOMBARDIA	Pavia	PV	Val di Nizza	38.024,71	-	38.024,71
L546	LIGURIA	Genova	GE	Valbrevenna	30.946,99	-	30.946,99
L547	LOMBARDIA	Como	CO	Valbrona	23.611,75	-	23.611,75
L551	VENETO	Vicenza	VI	Valdagno	57.501,78	-	57.501,78
L554	VENETO	Vicenza	VI	Valdiastico	14.053,68	-	14.053,68
L556	PIEMONTE	Biella	BI	Valdengo	33.512,70	-	33.512,70
G319	SICILIA	Trapani	TP	Valderice	218.507,68	-	218.507,68
L565	VENETO	Treviso	TV	Valdobbiadene	179.712,70	-	179.712,70
L566	PIEMONTE	Vercelli	VC	Valduggia	14.228,67	-	14.228,67
L569	LAZIO	Viterbo	VT	Valeniano	146.527,19	-	146.527,19
L570	PIEMONTE	Alessandria	AL	Valenza	125.953,35	-	125.953,35
L573	UMBRIA	Perugia	PG	Valfabbrica	117.228,97	-	117.228,97
L574	PIEMONTE	Asti	AT	Valfenera	24.082,82	39.837,47	15.754,65
L577	LOMBARDIA	Varese	VA	Valganna	6.347,92	-	6.347,92
L581	LOMBARDIA	Lecco	LC	Valgreghentino	13.499,83	-	13.499,83
L583	SICILIA	Enna	EN	Valguarnera Caropepe	36.387,03	-	36.387,03
L586	PIEMONTE	Biella	BI	Vallanzengo	3.514,41	-	3.514,41
L591	CAMPANIA	Caserta	CE	Valle di Maddaloni	65.602,47	-	65.602,47
L606	PIEMONTE	Biella	BI	Valle Mosso	9.173,63	-	9.173,63
L620	PIEMONTE	Biella	BI	Valle San Nicolao	9.116,45	-	9.116,45
L596	LIGURIA	Imperia	IM	Vallebona	287.025,22	-	287.025,22
L598	LAZIO	Frosinone	FR	Vallecorsa	95.780,37	-	95.780,37
L603	SICILIA	Palermo	PA	Valledolmo	-	950,05	950,05
I322	CALABRIA	Catanzaro	CZ	Vallefiorita	34.503,60	-	34.503,60
M331	MARCHE	Pesaro e Urbino	PU	Vallefoglia	128.454,14	-	128.454,14
L609	SICILIA	Caltanissetta	CL	Vallelunga Pratameno	124.533,26	-	124.533,26
L605	LAZIO	Frosinone	FR	Vallenato	23.086,25	-	23.086,25
L612	LAZIO	Viterbo	VT	Vallerano	64.597,42	-	64.597,42
L613	SARDEGNA	Cagliari	CA	Valermosa	73.725,72	-	73.725,72
L624	VENETO	Vicenza	VI	Valli del Pasubio	64.663,07	-	64.663,07
L626	LOMBARDIA	Brescia	BS	Vallio Terme	15.409,48	-	15.409,48
528	CAMPANIA	Salerno	SA	Vallo della Lucania	98.427,64	-	98.427,64

L627	UMBRIA	Perugia	PG	Vallo di Nera	25.452,34	-	25.452,34
L629	PIEMONTE	Torino	TO	Vallo Torinese	5.505,96	-	5.505,96
L634	LOMBARDIA	Lecco	LC	Valmadra	17.935,15	-	17.935,15
L639	LAZIO	Roma	RM	Valmontone	122.080,78	-	122.080,78
L640	LOMBARDIA	Como	CO	Valmorea	8.922,58	-	8.922,58
L641	EMILIAROMAGNA	Parma	PR	Valmozzola	56.859,92	-	56.859,92
L642	LOMBARDIA	Bergamo	BG	Valnegra	2.348,26	-	2.348,26
L644	PIEMONTE	Torino	TO	Valperga	56.909,55	-	56.909,55
M320	EMILIAROMAGNA	Bologna	BO	Valsamoggia	518.920,20	-	518.920,20
D513	BASILICATA	Matera	MT	Valsinni	34.293,71	-	34.293,71
C936	LOMBARDIA	Como	CO	Valsolda	23.507,28	-	23.507,28
L650	VENETO	Vicenza	VI	Valstagna	23.169,37	-	23.169,37
L651	PIEMONTE	VerbaniaCusioOssola	VB	Valstrona	15.108,32	-	15.108,32
L653	UMBRIA	Perugia	PG	Valtopina	57.235,19	-	57.235,19
L656	CAMPANIA	Salerno	SA	Valva	60.495,54	-	60.495,54
L658	SICILIA	Catania	CT	Valverde	13.160,35	-	13.160,35
L659	LOMBARDIA	Pavia	PV	Valverde	24.025,45	-	24.025,45
L668	PIEMONTE	Novara	NO	Vaprio d'Agogna	23.150,74	-	23.150,74
L669	PIEMONTE	Vercelli	VC	Varallo	34.707,50	-	34.707,50
L670	PIEMONTE	Novara	NO	Varallo Pombia	28.933,18	-	28.933,18
L671	LOMBARDIA	Varese	VA	Varallo Borghi	3.332,89	-	3.332,89
L672	EMILIAROMAGNA	Parma	PR	Varano de' Melegari	124.304,72	-	124.304,72
L675	LIGURIA	Savona	SV	Varazze	63.652,84	-	63.652,84
L680	LOMBARDIA	Lecco	LC	Varenna	6.677,26	-	6.677,26
L682	LOMBARDIA	Varese	VA	Varese	123.064,07	-	123.064,07
L681	LIGURIA	La Spezia	SP	Varese Ligure	103.433,21	-	103.433,21
L685	PIEMONTE	Torino	TO	Varisella	13.246,70	-	13.246,70
L689	EMILIAROMAGNA	Parma	PR	Varsi	105.609,98	-	105.609,98
L690	LOMBARDIA	Pavia	PV	Varzi	70.781,28	-	70.781,28
L691	PIEMONTE	VerbaniaCusioOssola	VB	Varzo	28.216,95	-	28.216,95
A701	LAZIO	Viterbo	VT	Vasanello	166.896,69	-	166.896,69
L693	LIGURIA	Imperia	IM	Vasia	17.907,81	-	17.907,81
E372	ABRUZZO	Chieti	CH	Vasto	400.393,58	-	400.393,58
L698	PIEMONTE	Torino	TO	Vauda Canavese	19.167,15	3.577,33	15.589,82
L699	CALABRIA	Vibo Valentia	VV	Vazzano	40.481,83	-	40.481,83
L703	LOMBARDIA	Varese	VA	Veduggio Olona	24.703,86	-	24.703,86
L709	LOMBARDIA	Monza e della Brianza	MB	Veduggio con Colzano	-	635,25	635,25
L713	LAZIO	Viterbo	VT	Vejano	73.779,03	-	73.779,03
L719	LAZIO	Roma	RM	Velletri	822.725,16	-	822.725,16
L723	VENETO	Vicenza	VI	Velo d'Astico	32.158,06	-	32.158,06
L725	MOLISE	Isernia	IS	Venafro	204.009,52	-	204.009,52

L728	MARCHE	Ascoli Piceno	AP	Venarotta	48.367,48	-	48.367,48
L729	PIEMONTE	Cuneo	CN	Venasca	27.175,25	-	27.175,25
L730	LIGURIA	Savona	SV	Vendone	8.238,31	-	8.238,31
L733	LOMBARDIA	Varese	VA	Venegono Inferiore	13.526,27	-	13.526,27
L734	LOMBARDIA	Varese	VA	Venegono Superiore	16.308,37	-	16.308,37
L737	LOMBARDIA	Como	CO	Voniano	-	2.786,50	2.786,50
L738	BASILICATA	Potenza	PZ	Venosa	538.593,70	-	538.593,70
L739	CAMPANIA	Avellino	AV	Venticano	46.587,95	-	46.587,95
L741	LIGURIA	Imperia	IM	Ventimiglia	741.998,14	-	741.998,14
L740	SICILIA	Palermo	PA	Ventimiglia di Sicilia	84.157,03	-	84.157,03
L742	LAZIO	Latina	LT	Ventotene	3.867,55	-	3.867,55
L746	PIEMONTE	VerbanoCusioOssola	VB	Verbania	38.769,66	-	38.769,66
L747	CALABRIA	Cosenza	CS	Verbicaro	27.959,40	-	27.959,40
L748	LOMBARDIA	Como	CO	Vercana	5.902,71	-	5.902,71
L749	LOMBARDIA	Sondrio	SO	Vercella	7.069,84	-	7.069,84
L751	LOMBARDIA	Lecco	LC	Vercurao	4.987,57	-	4.987,57
M337	LOMBARDIA	Lecco	LC	Verderio	20.325,22	-	20.325,22
L758	PIEMONTE	Cuneo	CN	Verduno	14.129,05	-	14.129,05
L762	EMILIAROMAGNA	Bologna	BO	Vergato	52.625,73	-	52.625,73
L765	LOMBARDIA	Varese	VA	Vergiate	42.352,11	-	42.352,11
L772	EMILIAROMAGNA	Piacenza	PC	Vernasca	154.117,03	-	154.117,03
L774	LIGURIA	La Spezia	SP	Vernazza	13.657,55	-	13.657,55
L775	TOSCANA	Prato	PO	Vernio	40.172,11	-	40.172,11
L780	LAZIO	Frosinone	FR	Veroli	214.905,93	-	214.905,93
L787	PIEMONTE	Torino	TO	Verrua Savoia	54.871,41	48.880,07	5.991,34
L792	LOMBARDIA	Como	CO	Vertemate con Minoprio	16.689,73	-	16.689,73
L795	LOMBARDIA	Bergamo	BG	Vertova	21.354,86	-	21.354,86
L797	EMILIAROMAGNA	Rimini	RN	Verucchio	34.426,06	-	34.426,06
L798	PIEMONTE	Novara	NO	Verruno	26.450,49	-	26.450,49
L799	LOMBARDIA	Sondrio	SO	Vervio	9.050,21	-	9.050,21
L802	CALABRIA	Crotone	KR	Verzino	44.514,81	-	44.514,81
L804	PIEMONTE	Cuneo	CN	Verzuolo	32.471,46	-	32.471,46
L807	PIEMONTE	Asti	AT	Vesime	35.959,69	-	35.959,69
L809	LIGURIA	Imperia	IM	Vessalico	11.574,86	-	11.574,86
L810	VENETO	Verona	VR	Vestenanova	52.841,71	-	52.841,71
L811	PIEMONTE	Torino	TO	Vestignè	17.644,29	-	17.644,29
L812	LOMBARDIA	Brescia	BS	Vestone	15.866,03	-	15.866,03
L813	LOMBARDIA	Lecco	LC	Vestreno	956,63	-	956,63
L814	LAZIO	Viterbo	VT	Vetralla	311.765,97	-	311.765,97
L815	EMILIAROMAGNA	Reggio nell'Emilia	RE	Vetto	64.420,12	-	64.420,12
L817	PIEMONTE	Cuneo	CN	Veza d'Alba	-	8.929,44	8.929,44

L819	LIGURIA	La Spezia	SP	Vezzano Ligure	63.547,78	-	63.547,78
L820	EMILIAROMAGNA	Reggio nell'Emilia	RE	Vezzano sul Crostolo	103.356,95	-	103.356,95
L823	LIGURIA	Savona	SV	Vezi Portio	9.024,15	-	9.024,15
L827	LOMBARDIA	Bergamo	BG	Viadanica	15.710,45	-	15.710,45
L828	SICILIA	Catania	CT	Viagrande	42.163,13	-	42.163,13
L829	PIEMONTE	Asti	AT	Viale	14.389,35	-	14.389,35
L830	PIEMONTE	Torino	TO	Vialfrè	18.384,36	-	18.384,36
L831	EMILIAROMAGNA	Reggio nell'Emilia	RE	Viano	122.038,28	-	122.038,28
L834	PIEMONTE	Asti	AT	Viaregi	55.488,98	-	55.488,98
F537	CALABRIA	Vibo Valentia	VV	Vibo Valentia	184.032,89	-	184.032,89
L835	CAMPANIA	Salerno	SA	Vibonati	24.386,34	-	24.386,34
L836	LAZIO	Frosinone	FR	Vicalvi	26.050,83	-	26.050,83
L838	TOSCANA	Firenze	FI	Vicchio	272.561,84	-	272.561,84
L842	PUGLIA	Foggia	FG	Vico del Gargano	163.850,33	-	163.850,33
L845	CAMPANIA	Napoli	NA	Vico Equense	109.707,18	-	109.707,18
L841	PIEMONTE	Cuneo	CN	Vicoforte	56.496,11	-	56.496,11
L846	ABRUZZO	Pescara	PE	Vicoli	18.996,73	-	18.996,73
L850	TOSCANA	Pisa	PI	Vicopisano	63.381,34	-	63.381,34
L851	LAZIO	Roma	RM	Vicovaro	57.551,86	-	57.551,86
M259	SARDEGNA	Sassari	SS	Viddalba	25.486,88	-	25.486,88
L856	VENETO	Treviso	TV	Vidor	67.426,41	-	67.426,41
L857	PIEMONTE	Torino	TO	Vidracco	3.611,31	-	3.611,31
L858	PUGLIA	Foggia	FG	Vieste	399.761,90	-	399.761,90
L859	BASILICATA	Potenza	PZ	Vietri di Potenza	49.774,72	-	49.774,72
L860	CAMPANIA	Salerno	SA	Vietri sul Mare	29.383,36	-	29.383,36
L864	PIEMONTE	VerbanoCusioOssola	VB	Viganella	6.697,13	-	6.697,13
L866	LOMBARDIA	Lecco	LC	Viganò	3.419,63	-	3.419,63
L865	LOMBARDIA	Bergamo	BG	Vigano San Martino	8.209,62	-	8.209,62
L873	BASILICATA	Potenza	PZ	Viggianello	70.839,36	-	70.839,36
L876	LOMBARDIA	Varese	VA	Viggiù	13.177,21	-	13.177,21
L880	PIEMONTE	Biella	BI	Vigliano Biellese	11.611,86	11.096,10	515,76
L881	PIEMONTE	Alessandria	AL	Vignale Monferrato	-	34.934,54	34.934,54
L882	LAZIO	Viterbo	VT	Vignanello	89.416,05	-	89.416,05
L885	EMILIAROMAGNA	Modena	MO	Vignola	63.495,34	-	63.495,34
L887	PIEMONTE	Alessandria	AL	Vignole Borbera	24.838,26	-	24.838,26
L889	PIEMONTE	VerbanoCusioOssola	VB	Vignone	5.377,16	-	5.377,16
L897	EMILIAROMAGNA	Piacenza	PC	Vigolzone	131.419,26	-	131.419,26
L904	PIEMONTE	Alessandria	AL	Viguzzolo	39.532,04	-	39.532,04
L913	TOSCANA	Lucca	LU	Villa Basilica	31.756,13	-	31.756,13
L919	LOMBARDIA	Brescia	BS	Villa Carcina	28.454,02	-	28.454,02
L920	PUGLIA	Brindisi	BR	Villa Castelli	181.183,93	-	181.183,93

L926	TOSCANA	Lucca	LU	Villa Collemardina	9.344,59	-	9.344,59
L929	LOMBARDIA	Bergamo	BG	Villa d'Adda	20.860,91	-	20.860,91
A215	LOMBARDIA	Bergamo	BG	Villa d'Almè	19.037,09	-	19.037,09
L933	PIEMONTE	Biella	BI	Villa del Bosco	8.042,97	-	8.042,97
L936	LOMBARDIA	Bergamo	BG	Villa di Serio	13.989,24	-	13.989,24
L908	LOMBARDIA	Sondrio	SO	Villa di Tirano	65.773,51	-	65.773,51
L938	LOMBARDIA	Bergamo	BG	Villa d'Ogna	3.732,01	-	3.732,01
L943	LIGURIA	Imperia	IM	Villa Faraldi	14.432,09	-	14.432,09
L956	LOMBARDIA	Como	CO	Villa Guardia	26.363,22	-	26.363,22
A081	LAZIO	Frosinone	FR	Villa Latina	36.189,83	-	36.189,83
M018	CALABRIA	Reggio di Calabria	RC	Villa San Giovanni	42.484,97	-	42.484,97
I913	LAZIO	Viterbo	VT	Villa San Giovanni in Tuscia	8.772,09	-	8.772,09
M019	PIEMONTE	Asti	AT	Villa San Secondo	23.426,78	-	23.426,78
L905	LAZIO	Frosinone	FR	Villa Santa Lucia	44.313,77	-	44.313,77
M022	ABRUZZO	Chieti	CH	Villa Santa Maria	19.197,20	-	19.197,20
M023	ABRUZZO	L'Aquila	AQ	Villa Sant'Angelo	10.992,31	-	10.992,31
I298	SARDEGNA	Oristano	OR	Villa Sant'Antonio	32.865,33	-	32.865,33
I364	LAZIO	Frosinone	FR	Villa Santo Stefano	49.242,67	-	49.242,67
A609	SARDEGNA	Oristano	OR	Villa Verde	19.266,20	-	19.266,20
L931	PIEMONTE	Alessandria	AL	Villadeati	60.253,87	-	60.253,87
L906	PIEMONTE	Verbania	VB	Villadossola	17.680,74	-	17.680,74
L942	PIEMONTE	Cuneo	CN	Villafalletto	-	105.266,76	105.266,76
L945	PIEMONTE	Asti	AT	Villafranca d'Asti	53.767,29	-	53.767,29
L946	TOSCANA	Massa Carrara	MS	Villafranca in Lunigiana	36.856,43	-	36.856,43
L944	SICILIA	Agrigento	AG	Villafranca Sicula	71.870,95	-	71.870,95
L951	SICILIA	Palermo	PA	Villafraati	90.876,52	-	90.876,52
L952	VENETO	Vicenza	VI	Villaga	128.255,56	-	128.255,56
L961	ABRUZZO	Chieti	CH	Villafonsina	71.592,27	-	71.592,27
L963	PIEMONTE	Alessandria	AL	Villalvernia	12.776,46	-	12.776,46
L964	ABRUZZO	Chieti	CH	Villamagna	102.054,54	-	102.054,54
L965	CAMPANIA	Avellino	AV	Villanaina	17.192,40	-	17.192,40
L966	SARDEGNA	Medio Campidano	VS	Villanar	105.471,66	-	105.471,66
L968	SARDEGNA	Carbonia Iglesias	CI	Villamassargia	123.931,71	-	123.931,71
L970	PIEMONTE	Alessandria	AL	Villanirgio	23.463,74	-	23.463,74
L982	PIEMONTE	Torino	TO	Villanova Canavese	-	2.368,91	2.368,91
L975	LIGURIA	Savona	SV	Villanova d'Albenga	81.063,63	-	81.063,63
L984	PIEMONTE	Asti	AT	Villanova d'Asti	36.926,59	-	36.926,59
L974	PIEMONTE	Cuneo	CN	Villanova Mondovì	33.047,91	27.467,00	5.580,91
L989	SARDEGNA	Sassari	SS	Villanova Monteleone	171.524,76	-	171.524,76
L991	SARDEGNA	Oristano	OR	Villanova Truschedu	21.417,11	-	21.417,11
L992	SARDEGNA	Cagliari	CA	Villanova Tulo	27.299,51	-	27.299,51

L986	SARDEGNA	Medio Campidano	VS	Villanovaforru	12.319,71	-	12.319,71
L987	SARDEGNA	Medio Campidano	VS	Villanovafranca	33.581,58	-	33.581,58
L995	LOMBARDIA	Brescia	BS	Villanova sul Clisi	27.887,29	-	27.887,29
M278	SARDEGNA	CarboniaIglesias	CI	Villaperuccio	41.601,97	-	41.601,97
L998	SARDEGNA	Cagliari	CA	Villaputzu	171.529,69	-	171.529,69
L999	PIEMONTE	Torino	TO	Villar Dora	17.793,57	-	17.793,57
M007	PIEMONTE	Torino	TO	Villar Focchiaro	25.925,28	-	25.925,28
M014	PIEMONTE	Torino	TO	Villar Perosa	18.750,04	-	18.750,04
M002	PIEMONTE	Torino	TO	Villarbasse	50.766,51	-	50.766,51
M004	PIEMONTE	Torino	TO	Villareggia	18.116,62	-	18.116,62
M009	PIEMONTE	Torino	TO	Villaromagnano	43.076,28	-	43.076,28
M011	SICILIA	Enna	EN	Villarsa	126.084,12	-	126.084,12
M016	SARDEGNA	Cagliari	CA	Villasalto	47.271,52	-	47.271,52
B738	SARDEGNA	Cagliari	CA	Villasinius	60.332,84	-	60.332,84
M026	SARDEGNA	Cagliari	CA	Villaspecciosa	41.439,66	-	41.439,66
M030	SARDEGNA	Oristano	OR	Villaurbana	60.378,06	-	60.378,06
M045	LOMBARDIA	Bergamo	BG	Villongo	23.605,64	-	23.605,64
M059	TOSCANA	Firenze	FI	Vinci	257.311,91	-	257.311,91
M071	PIEMONTE	Torino	TO	Vische	16.691,24	-	16.691,24
M072	CAMPANIA	Napoli	NA	Visciano	80.180,00	-	80.180,00
M077	PIEMONTE	Alessandria	AL	Visone	58.977,65	-	58.977,65
M080	PIEMONTE	Torino	TO	Vistrorio	7.229,87	-	7.229,87
M081	SICILIA	Trapani	TP	Vita	30.483,40	-	30.483,40
M082	LAZIO	Viterbo	VT	Viterbo	1.544.957,03	-	1.544.957,03
M086	LAZIO	Viterbo	VT	Vitorchiano	90.310,70	-	90.310,70
M089	VENETO	Treviso	TV	Vittorio Veneto	162.388,25	-	162.388,25
M090	ABRUZZO	L'Aquila	AQ	Vittorio	15.323,88	10.793,73	4.530,15
M093	CAMPANIA	Benevento	BN	Vitulano	60.495,92	-	60.495,92
M098	PIEMONTE	Biella	BI	Viverone	28.133,35	-	28.133,35
M100	SICILIA	Catania	CT	Vizzini	304.176,67	-	304.176,67
M103	VENETO	Padova	PD	Vo'	133.444,00	-	133.444,00
M104	LOMBARDIA	Brescia	BS	Vobarno	54.567,41	-	54.567,41
M105	LIGURIA	Genova	GE	Vobbia	33.808,19	-	33.808,19
M106	PIEMONTE	Vercelli	VC	Vocca	9.238,79	-	9.238,79
M111	PIEMONTE	VerbanoCusioOssola	VB	Vogogna	11.298,83	-	11.298,83
M118	VENETO	Treviso	TV	Volpago del Montello	228.454,36	-	228.454,36
M119	LOMBARDIA	Pavia	PV	Volpara	18.714,77	-	18.714,77
M120	PIEMONTE	Alessandria	AL	Volpedo	35.924,72	-	35.924,72
M125	LOMBARDIA	Mantova	MN	Volta Mantovana	107.176,72	-	107.176,72
M123	PIEMONTE	Alessandria	AL	Voltaggio	40.333,67	-	40.333,67
M126	TOSCANA	Pisa	PI	Volterra	209.870,14	-	209.870,14


M131	PUGLIA	Foggia	FG	Vulturara Appula	67.372,72	-	67.372,72
M136	PIEMONTE	Cunco	CN	Votignasco	-	6.876,26	6.876,26
M138	CALABRIA	Vibo Valentia	VV	Zaccanopoli	19.704,22	-	19.704,22
M139	SICILIA	Catania	CT	Zafferana Enea	63.810,82	-	63.810,82
M140	CALABRIA	Catanzaro	CZ	Zagarise	80.436,55	-	80.436,55
M141	LAZIO	Roma	RM	Zagarolo	259.834,89	172.044,25	87.790,64
M143	CALABRIA	Vibo Valentia	VV	Zambrone	42.146,95	-	42.146,95
M144	LOMBARDIA	Bergamo	BG	Zandobbio	15.906,63	-	15.906,63
M150	LOMBARDIA	Pavia	PV	Zavattarello	42.977,23	-	42.977,23
M168	SARDEGNA	Oristano	OR	Zerfaliu	34.219,78	-	34.219,78
M170	VENETO	Vicenza	VI	Zemeghedo	15.985,27	-	15.985,27
L848	EMILIAROMAGNA	Piacenza	PC	Ziano Piacentino	219.403,22	-	219.403,22
M177	LIGURIA	La Spezia	SP	Zignago	22.709,14	-	22.709,14
M179	PIEMONTE	Biella	BI	Zimone	5.883,20	-	5.883,20
M182	LIGURIA	Genova	GE	Zoagli	18.926,83	-	18.926,83
M184	LOMBARDIA	Bergamo	BG	Zogno	30.969,07	-	30.969,07
M185	EMILIAROMAGNA	Bologna	BO	Zola Predosa	140.037,33	-	140.037,33
M187	PUGLIA	Lecce	LE	Zollino	33.937,07	-	33.937,07
M194	VENETO	Vicenza	VI	Zovencedo	18.172,67	-	18.172,67
M196	PIEMONTE	Biella	BI	Zubiena	15.066,36	-	15.066,36
M197	LIGURIA	Savona	SV	Zuccarello	9.212,97	-	9.212,97
M199	VENETO	Vicenza	VI	Zugliano	31.855,99	-	31.855,99
M201	PIEMONTE	Biella	BI	Zunaglia	3.841,82	-	3.841,82
M202	CALABRIA	Cosenza	CS	Zumpiano	18.071,73	-	18.071,73
M204	CALABRIA	Vibo Valentia	VV	Zungri	66.654,41	-	66.654,41
TOTALE comuni delle regioni a statuto ordinario e della Sicilia e della Sardegna					361.838.344,65	12.770.946,33	349.067.398,32
A116	TRENTINO A	Trento	TN	Ala	84.410,45	-	84.410,45
A178	TRENTINO A	Trento	TN	Aldeno	44.099,94	-	44.099,94
A254	FRIULI VG	Udine	UD	Amaro	14.126,53	-	14.126,53
A267	FRIULI VG	Pordenone	PN	Ampezzo	24.332,59	-	24.332,59
A283	FRIULI VG	Pordenone	PN	Andreis	6.854,70	-	6.854,70
A326	VALLE D'AOSTA	Aosta	AO	Aosta	31.160,47	2.164,80	28.995,67
A354	FRIULI VG	Pordenone	PN	Arba	52.497,57	-	52.497,57
A372	TRENTINO A	Trento	TN	Arco	104.035,50	-	104.035,50
A424	VALLE D'AOSTA	Aosta	AO	Arnad	24.000,60	-	24.000,60
A447	FRIULI VG	Udine	UD	Artia Terme	23.557,29	-	23.557,29
A448	FRIULI VG	Udine	UD	Artegna	51.235,74	-	51.235,74
A491	FRIULI VG	Udine	UD	Attimis	73.649,19	-	73.649,19
A516	FRIULI VG	Pordenone	PN	Aviano	379.520,17	-	379.520,17
A520	TRENTINO A	Trento	TN	Avio	67.216,31	-	67.216,31
A640	FRIULI VG	Pordenone	PN	Barcis	31.186,86	-	31.186,86

A643	VALLE D'AOSTA	Aosta	AO	Bard	2.330,02	2.330,02
A821	TRENTINO A	Trento	TN	Besenello	21.424,45	21.424,45
A933	TRENTINO A	Trento	TN	Bolbeno	22.394,20	22.394,20
A983	FRIULIG	Udine	UD	Bordano	17.536,34	17.536,34
B006	TRENTINO A	Trento	TN	Borgo Valsugana	90.621,93	90.621,93
B247	FRIULIG	Pordenone	PN	Budoia	100.342,15	100.342,15
B259	FRIULIG	Udine	UD	Buja	108.020,43	108.020,43
B309	FRIULIG	Udine	UD	Buttrio	40.040,24	40.040,24
B386	TRENTINO A	Trento	TN	Calavino	24.610,05	24.610,05
B389	TRENTINO A	Trento	TN	Calceranica al Lago	2.856,82	2.856,82
B404	TRENTINO A	Trento	TN	Caldonazzo	49.562,83	49.562,83
B419	TRENTINO A	Trento	TN	Calliano	12.815,39	12.815,39
B525	TRENTINO A	Trento	TN	Campodenno	61.593,07	61.593,07
B598	FRIULIG	Pordenone	PN	Caneva	194.384,30	194.384,30
B712	FRIULIG	Gorizia	GO	Capriva del Friuli	31.700,52	31.700,52
B856	TRENTINO A	Trento	TN	Carzaco	3.899,30	3.899,30
B994	FRIULIG	Udine	UD	Cassacco	48.710,49	48.710,49
C217	FRIULIG	Pordenone	PN	Castelnovo del Friuli	37.743,08	37.743,08
C216	TRENTINO A	Trento	TN	Castelnuovo	25.279,58	25.279,58
C385	FRIULIG	Pordenone	PN	Cavasso Nuovo	35.395,06	35.395,06
C389	FRIULIG	Udine	UD	Cavazzo Carnico	20.466,00	20.466,00
C393	TRENTINO A	Trento	TN	Cavedine	33.949,48	33.949,48
C595	VALLE D'AOSTA	Aosta	AO	Chambave	18.186,42	18.186,42
C596	VALLE D'AOSTA	Aosta	AO	Champdepraz	15.987,00	15.987,00
C294	VALLE D'AOSTA	Aosta	AO	Châtillon	44.058,16	44.058,16
C656	FRIULIG	Udine	UD	Chiusaforte	20.938,08	20.938,08
C694	TRENTINO A	Trento	TN	Cimigo	11.842,24	11.842,24
C700	TRENTINO A	Trento	TN	Cimone	4.956,77	4.956,77
C756	TRENTINO A	Trento	TN	Civezzano	19.482,99	19.482,99
C758	FRIULIG	Udine	UD	Cividale del Friuli	289.987,20	289.987,20
C791	FRIULIG	Pordenone	PN	Clauzetto	23.171,04	23.171,04
C885	FRIULIG	Udine	UD	Colloredo di Monte Albano	106.450,70	106.450,70
M314	TRENTINO A	Trento	TN	Comano Terme	72.149,11	72.149,11
C918	FRIULIG	Udine	UD	Comeglians	11.300,79	11.300,79
C953	TRENTINO A	Trento	TN	Condino	33.974,20	33.974,20
D014	FRIULIG	Gorizia	GO	Cornons	178.032,46	178.032,46
D027	FRIULIG	Udine	UD	Corno di Rosazzo	75.213,51	75.213,51
D206	TRENTINO A	Trento	TN	Cunevo	14.668,71	14.668,71
D250	TRENTINO A	Trento	TN	Darè	3.097,90	3.097,90
D273	TRENTINO A	Trento	TN	Denno	33.577,11	33.577,11
D312	FRIULIG	Gorizia	GO	Doberdò del Lago	23.858,72	23.858,72

D316	FRIULI VG	Udine	UD	Dogna	15.202,04	-	15.202,04
D321	FRIULI VG	Gorizia	GO	Dolegna del Collio	63.397,22	-	63.397,22
D338	VALLE D'AOSTA	Aosta	AO	Donnas	28.325,96	-	28.325,96
D365	TRENTINO A	Trento	TN	Drena	7.079,99	-	7.079,99
D371	TRENTINO A	Trento	TN	Dro	47.212,00	-	47.212,00
D383	FRIULI VG	Trieste	TS	Duino-Aurisina	72.468,59	-	72.468,59
D408	FRIULI VG	Udine	UD	Enemonzo	14.976,20	-	14.976,20
D455	FRIULI VG	Udine	UD	Faedis	154.294,52	-	154.294,52
D457	TRENTINO A	Trento	TN	Faedo	23.608,30	-	23.608,30
D461	FRIULI VG	Udine	UD	Fagagna	226.061,40	-	226.061,40
D487	FRIULI VG	Pordenone	PN	Fanna	53.388,63	-	53.388,63
D537	VALLE D'AOSTA	Aosta	AO	Fénis	32.073,41	-	32.073,41
D631	TRENTINO A	Trento	TN	Flavon	27.765,66	-	27.765,66
D645	FRIULI VG	Gorizia	GO	Fogliano Redipuglia	3.023,40	-	3.023,40
D700	FRIULI VG	Udine	UD	Forgaria nel Friuli	43.824,23	-	43.824,23
D804	FRIULI VG	Pordenone	PN	Frisanco	52.784,12	-	52.784,12
D962	FRIULI VG	Udine	UD	Gemona del Friuli	139.441,15	-	139.441,15
E048	TRENTINO A	Trento	TN	Giovo	24.737,85	-	24.737,85
E098	FRIULI VG	Gorizia	GO	Gorizia	153.988,84	-	153.988,84
E178	TRENTINO A	Trento	TN	Grigno	68.588,61	-	68.588,61
E179	FRIULI VG	Udine	UD	Grimacco	24.524,62	-	24.524,62
E273	VALLE D'AOSTA	Aosta	AO	Hône	7.270,41	-	7.270,41
E334	TRENTINO A	Trento	TN	Isera	25.496,19	-	25.496,19
E371	VALLE D'AOSTA	Aosta	AO	Issogne	22.496,37	-	22.496,37
E378	TRENTINO A	Trento	TN	Ivano-Fracena	7.943,04	-	7.943,04
E461	TRENTINO A	Trento	TN	Lasino	26.061,99	-	26.061,99
E500	TRENTINO A	Trento	TN	Lavis	64.608,08	-	64.608,08
E565	TRENTINO A	Trento	TN	Levico Terme	116.013,64	-	116.013,64
E614	TRENTINO A	Trento	TN	Lisignago	6.783,23	-	6.783,23
E760	FRIULI VG	Udine	UD	Lusevera	35.894,49	-	35.894,49
E820	FRIULI VG	Udine	UD	Magnano in Riviera	36.611,38	-	36.611,38
E833	FRIULI VG	Udine	UD	Majano	136.992,08	-	136.992,08
E889	FRIULI VG	Pordenone	PN	Maniago	224.389,46	-	224.389,46
E899	FRIULI VG	Udine	UD	Manzano	98.675,18	-	98.675,18
F089	FRIULI VG	Pordenone	PN	Meduno	49.814,29	-	49.814,29
F183	TRENTINO A	Trento	TN	Mezzocorona	63.500,68	-	63.500,68
F187	TRENTINO A	Trento	TN	Mezzolombardo	42.047,94	-	42.047,94
F266	FRIULI VG	Udine	UD	Moggio Udinese	55.991,55	-	55.991,55
F356	FRIULI VG	Gorizia	GO	Monfalcone	5.461,87	-	5.461,87
F378	FRIULI VG	Trieste	TS	Monrupino	18.324,29	-	18.324,29
F574	FRIULI VG	Udine	UD	Montenars	20.886,53	-	20.886,53

F596	FRIULIVG	Pordenone	PN	Monterale Valcellina	168.856,55	168.856,55
F367	VALLE D'AOSTA	Aosta	AO	Montjovet	21.191,00	21.191,00
F728	TRENTINO A	Trento	TN	Mori	61.706,81	61.706,81
F760	FRIULIVG	Udine	UD	Moruzzo	86.769,21	86.769,21
F767	FRIULIVG	Gorizia	GO	Mossa	15.339,95	15.339,95
F835	TRENTINO A	Trento	TN	Niago-Torbole	29.275,94	29.275,94
F837	TRENTINO A	Trento	TN	Nanno	31.552,62	31.552,62
F853	TRENTINO A	Trento	TN	Nave San Rocco	52.091,11	52.091,11
F898	FRIULIVG	Udine	UD	Nimis	94.373,62	94.373,62
F920	TRENTINO A	Trento	TN	Nogaredo	13.846,19	13.846,19
F929	TRENTINO A	Trento	TN	Nomi	18.304,72	18.304,72
F947	TRENTINO A	Trento	TN	Novaledo	15.815,44	15.815,44
F987	VALLE D'AOSTA	Aosta	AO	Nus	50.215,93	50.215,93
G163	FRIULIVG	Udine	UD	Osoppo	47.659,46	47.659,46
G168	TRENTINO A	Trento	TN	Ospedaletto	11.766,66	11.766,66
G198	FRIULIVG	Udine	UD	Ovaro	24.315,66	24.315,66
G214	TRENTINO A	Trento	TN	Padergnone	3.472,55	3.472,55
G238	FRIULIVG	Udine	UD	Pagnacco	99.279,38	99.279,38
G452	TRENTINO A	Trento	TN	Pergine Valsugana	90.465,12	90.465,12
G641	TRENTINO A	Trento	TN	Pieve di Bono	14.008,15	14.008,15
G680	FRIULIVG	Trento	TN	Pinzano al Tagliamento	86.389,90	86.389,90
G780	FRIULIVG	Pordenone	PN	Polcenigo	150.629,16	150.629,16
G794	VALLE D'AOSTA	Pordenone	PN	Pollein	14.682,62	14.682,62
G808	TRENTINO A	Aosta	AO	Pomarolo	12.412,38	12.412,38
G831	FRIULIVG	Trento	TN	Pontebba	41.361,70	41.361,70
G860	VALLE D'AOSTA	Udine	UD	Pontey	18.441,83	18.441,83
G854	VALLE D'AOSTA	Aosta	AO	Pont-Saint-Martin	9.328,76	9.328,76
G949	FRIULIVG	Udine	UD	Povoletto	196.334,83	196.334,83
H029	FRIULIVG	Udine	UD	Premariacco	92.703,34	92.703,34
H038	FRIULIVG	Udine	UD	Preone	13.014,89	13.014,89
H039	TRENTINO A	Udine	TN	Preore	3.452,81	3.452,81
H040	FRIULIVG	Trento	UD	Prepotto	120.856,29	120.856,29
H089	FRIULIVG	Udine	UD	Pulfero	61.201,84	61.201,84
H110	VALLE D'AOSTA	Udine	AO	Quart	62.967,11	62.967,11
H161	FRIULIVG	Aosta	UD	Ragogna	69.614,29	69.614,29
H162	TRENTINO A	Udine	TN	Ragoli	24.768,07	24.768,07
H200	FRIULIVG	Trento	UD	Raveo	7.345,67	7.345,67
H242	FRIULIVG	Udine	UD	Resia	31.422,20	31.422,20
H244	FRIULIVG	Udine	UD	Resiutta	2.652,20	2.652,20
H330	TRENTINO A	Trento	TN	Riva del Garda	42.814,28	42.814,28
H347	FRIULIVG	Udine	UD	Rive d'Arcano	117.140,08	117.140,08

H528	TRENTINO A	Trento	TN	Roncegno Terme	42.984,93	42.984,93
H531	FRIULIG	Gorizia	GO	Ronchi dei Legionari	30.597,73	30.597,73
H607	TRENTINO A	Trento	TN	Roverè della Luna	16.667,96	16.667,96
H612	TRENTINO A	Trento	TN	Rovereto	51.079,04	51.079,04
H665	FRIULIG	Gorizia	GO	Sagrado	18.396,42	18.396,42
H676	VALLE D'AOSTA	Aosta	AO	Saint-Vincent	24.154,15	24.154,15
H816	FRIULIG	Udine	UD	San Daniele del Friuli	157.590,17	157.590,17
D324	FRIULIG	Trieste	TS	San Dorligo della Valle-Dolina	36.974,59	36.974,59
H845	FRIULIG	Gorizia	GO	San Floriano del Collio	70.591,51	70.591,51
H906	FRIULIG	Udine	UD	San Giovanni al Natisone	37.298,25	37.298,25
H951	FRIULIG	Udine	UD	San Leonardo	50.157,90	50.157,90
H964	FRIULIG	Gorizia	GO	San Lorenzo Isontino	8.679,44	8.679,44
I042	TRENTINO A	Trento	TN	San Michele all'Adige	32.030,25	32.030,25
I092	FRIULIG	Udine	UD	San Pietro al Natisone	52.582,72	52.582,72
I478	FRIULIG	Udine	UD	Savogna	30.375,11	30.375,11
I479	FRIULIG	Gorizia	GO	Savogna d'Isonzo	42.290,10	42.290,10
I554	TRENTINO A	Trento	TN	Scurelle	39.453,88	39.453,88
I621	FRIULIG	Pordenone	PN	Sequals	120.158,02	120.158,02
I715	FRIULIG	Trieste	TS	Sgonico	53.561,53	53.561,53
I777	FRIULIG	Udine	UD	Socchieve	18.063,51	18.063,51
I889	TRENTINO A	Trento	TN	Spera	3.083,74	3.083,74
I924	TRENTINO A	Trento	TN	Spornaggiore	30.189,40	30.189,40
I925	TRENTINO A	Trento	TN	Sporninore	29.113,45	29.113,45
I964	TRENTINO A	Trento	TN	Storo	60.570,06	60.570,06
I974	FRIULIG	Udine	UD	Stregna	25.558,71	25.558,71
I979	TRENTINO A	Trento	TN	Strigno	12.455,30	12.455,30
L018	FRIULIG	Udine	UD	Sutrio	14.277,53	14.277,53
L033	TRENTINO A	Trento	TN	Taio	49.967,14	49.967,14
G736	FRIULIG	Udine	UD	Taipana	59.193,89	59.193,89
L050	FRIULIG	Udine	UD	Tarcento	103.525,10	103.525,10
I060	TRENTINO A	Trento	TN	Tassullo	57.762,12	57.762,12
L089	TRENTINO A	Trento	TN	Telve	61.891,80	61.891,80
L096	TRENTINO A	Trento	TN	Tenna	7.857,36	7.857,36
L097	TRENTINO A	Trento	TN	Tenno	18.472,33	18.472,33
L107	TRENTINO A	Trento	TN	Terlago	24.484,64	24.484,64
L137	TRENTINO A	Trento	TN	Terres	22.330,54	22.330,54
L174	TRENTINO A	Trento	TN	Tione di Trento	43.673,96	43.673,96
L195	FRIULIG	Udine	UD	Tolmezzo	41.100,06	41.100,06
L200	TRENTINO A	Trento	TN	Ton	54.921,05	54.921,05
L246	FRIULIG	Udine	UD	Torreano	109.150,05	109.150,05
L322	TRENTINO A	Trento	TN	Trambiteno	15.824,85	15.824,85



L324	FRIULIVG	Pordenone	PN	Tramonti di Sopra	27.317,89	27.317,89	-	27.317,89
L325	FRIULIVG	Pordenone	PN	Tramonti di Sotto	23.497,59	23.497,59	-	23.497,59
L335	FRIULIVG	Udine	UD	Trasaghis	75.912,07	75.912,07	-	75.912,07
L347	FRIULIVG	Pordenone	PN	Travesio	57.813,19	57.813,19	-	57.813,19
L378	TRENTINO A	Trento	TN	Trento	328.454,63	328.454,63	-	328.454,63
L382	FRIULIVG	Udine	UD	Treppo Grande	51.419,79	51.419,79	-	51.419,79
L421	FRIULIVG	Udine	UD	Tricesimo	92.981,87	92.981,87	-	92.981,87
L424	FRIULIVG	Trieste	TS	Trieste	124.361,70	124.361,70	-	124.361,70
M265	FRIULIVG	Pordenone	PN	Vajont	886,94	886,94	-	886,94
L743	FRIULIVG	Udine	UD	Venezia	49.262,71	49.262,71	-	49.262,71
C282	VALLE D'AOSTA	Aosta	AO	Verrès	14.960,91	14.960,91	-	14.960,91
L801	FRIULIVG	Udine	UD	Verzegnis	19.692,02	19.692,02	-	19.692,02
L821	TRENTINO A	Trento	TN	Vezzano	19.134,09	19.134,09	-	19.134,09
L910	TRENTINO A	Trento	TN	Villa Agnedo	9.507,97	9.507,97	-	9.507,97
L957	TRENTINO A	Trento	TN	Villa Lagarina	21.542,45	21.542,45	-	21.542,45
L909	FRIULIVG	Udine	UD	Villa Santina	6.607,33	6.607,33	-	6.607,33
M085	FRIULIVG	Pordenone	PN	Vito d'Asio	42.104,17	42.104,17	-	42.104,17
M096	FRIULIVG	Pordenone	PN	Vivaro	186.966,72	186.966,72	-	186.966,72
M113	TRENTINO A	Trento	TN	Volano	24.086,40	24.086,40	-	24.086,40
M142	TRENTINO A	Trento	TN	Zambana	24.793,68	24.793,68	-	24.793,68
M198	TRENTINO A	Trento	TN	Zuelo	9.745,62	9.745,62	-	9.745,62
M200	FRIULIVG	Udine	UD	Zuglio	14.572,20	14.572,20	-	14.572,20
TOTALE comuni delle regioni Friuli Venezia Giulia, Valle d'Aosta e della provincia di Trento					10.475.074,73	10.475.074,73	2.164,80	10.472.909,93
TOTALE GENERALE					372.313.419,38	372.313.419,38	12.773.111,13	359.540.308,25

14A09372

LOREDANA COLECCHIA, *redattore*DELIA CHIARA, *vice redattore*

(WI-GU-2014-SON-079) Roma, 2014 - Istituto Poligrafico e Zecca dello Stato S.p.A.

